



Powiatowy Urząd Pracy  
w Kartuzach



Centrum  
Aktywizacji  
Zawodowej

# ANALIZA RYNKU PRACY POWIATU KARTUSKIEGO W ROKU 2014

Opracował: Jan Geras

Kartuzy, luty 2015

## SPIS TREŚCI

WSTĘP .....	3
I. RYNEK PRACY POWIATU KARTUSKIEGO NA TLE WOJEWÓDZTWA POMORSKIEGO .....	4
II. STAN I STRUKTURA BEZROBOCIA .....	6
1. Poziom i dynamika bezrobocia .....	6
2. Bilans bezrobotnych .....	8
3. Bezrobotni na wsi .....	10
4. Struktura bezrobotnych .....	11
4.1. Kobiety .....	11
4.2. Bezrobotni z prawem do zasiłku .....	12
4.3. Bezrobotni według wieku .....	12
4.4. Bezrobotni w wieku 18-24 lata .....	13
4.5. Bezrobotni niepełnosprawni .....	14
4.6. Bezrobotni według poziomu wykształcenia .....	16
4.7. Bezrobotni według stażu pracy .....	17
4.8. Bezrobotni według czasu pozostawiania bez pracy .....	17
4.9. Długotrwale bezrobotni .....	17
4.10. Bezrobotni według zawodów i specjalności .....	18
III. PRZECIWDZIAŁANIE BEZROBOCIU .....	21
1. Pośrednictwo pracy .....	21
2. Aktywne formy przeciwdziałania bezrobociu .....	22
2.1. Środki Funduszu Pracy ustalone algorytmem .....	22
2.2. Dodatkowe projekty finansowane ze środków Funduszu Pracy ..	23
2.3. Projekty realizowane ze środków Unii Europejskiej .....	25
3. Poradnictwo i informacja zawodowa .....	31
4. Klub Pracy .....	31
5. Rehabilitacja zawodowa ze środków PFRON .....	32
6. Inne działania .....	32
IV. GOSPODAROWANIE FUNDUSZAMI CELOWYMI I BUDŻETEM .....	34
1. Fundusz Pracy .....	35
2. Środki Unii Europejskiej .....	36
3. Środki budżetowe na składkę zdrowotną .....	36
4. Środki budżetowe na utrzymanie urzędu .....	36
V. DECYZJE I ZAŚWIADCZENIA WYDANE PRZEZ URZĄD PRACY .....	37

## WSTĘP

W roku 2014 w powiecie kartuskim, nastąpił znaczny spadek bezrobocia w stosunku do 2013 roku. Stopa bezrobocia w powiecie kartuskim spadła o 2,9%, według stanu na dzień 31 grudnia 2014 r. wynosiła 8,4%, zaś ilość zarejestrowanych bezrobotnych spadła o 26,4% (3.725 osób, wg stanu na dzień 31 grudnia 2014 r.).

W 2014 roku została wprowadzona duża zmiana *ustawy z dnia 20 kwietnia 2004 r. o promocji zatrudnienia i instytucjach rynku pracy*. Zmiana ta wprowadziła m.in. profilowanie pomocy osobom bezrobotnym, funkcję doradcy klienta oraz nowe formy wsparcia dla osób bezrobotnych. W 2014 roku sprofilowano pomoc dla 5.470 osób bezrobotnych. Wśród nowych form wsparcia rozpoczęto realizację: bonów stażowych, bonów szkoleniowych, bonów zatrudnieniowych.

W 2014 roku pracownicy Powiatowego Urzędu Pracy w Kartuzach poprzez swoje aktywne działania, poza ustalonym przez Ministra Pracy i Polityki Społecznej limitem na poziomie 2.126.900 PLN, pozyskali dodatkowo 6.369.439,68 PLN na aktywizację osób bezrobotnych (łącznie z projektami systemowymi POKL).

Informacje zawarte w niniejszym opracowaniu mają na celu przedstawienie danych na temat wielkości i struktury bezrobocia w powiecie kartuskim w 2014 roku oraz działań podejmowanych przez Powiatowy Urząd Pracy w Kartuzach na rzecz aktywizacji osób bezrobotnych i łagodzenia skutków bezrobocia. Informacje te również mają służyć wszystkim zainteresowanym w podejmowaniu aktywnych działań na rzecz rozwiązywania problemów społecznych powiatu kartuskiego, przede wszystkim w zakresie wspierania edukacji przez całe życie, rozwoju zawodowego, promocji zatrudnienia oraz łagodzenia skutków bezrobocia.

Bezrobocie w powiecie kartuskim charakteryzuje się (dane z dnia 31.12.2014 r.) wysokim udziałem w łącznej liczbie bezrobotnych:

1. bezrobotnych mieszkańców wsi – 84,7%,
2. bezrobotnych kobiet – 59,1%,
3. długotrwale bezrobotnych – 41%,
4. ludzi młodych w wieku 18-24 lata – 29,5%.

## I. RYNEK PRACY POWIATU KARTUSKIEGO NA TLE WOJEWÓDZTWA POMORSKIEGO

Powiatowy Urząd Pracy w Kartuzach jest jednostką organizacyjną powiatu kartuskiego realizującą zadania powiatu w zakresie polityki rynku pracy wchodzącą w skład powiatowej administracji zespolonej. Zakres właściwości terytorialnej Powiatowego Urzędu Pracy wynika z podziału administracyjnego województwa i obejmuje miasto Kartuzy i Żukowo oraz gminy: Chmielno, Kartuzy, Przodkowo, Sierakowice, Somonino, Stężycza, Sulęczyńno oraz Żukowo.

LICZBA MIESZKAŃCÓW POWIATU KARTUSKIEGO (WG GUS)

Stan w dniu	Liczba mieszkańców
31.12.2010 r.	118.087
31.12.2011 r.	121.358
31.12.2012 r.	123.094
31.12.2013 r.	125.076
30.06.2014 r.	126.078

Przy realizacji swoich zadań Powiatowy Urząd Pracy współpracuje z wydziałami Starostwa Powiatowego w Kartuzach i innymi jednostkami organizacyjnymi Powiatu, samorządami lokalnymi, Gminnymi Ośrodkami Pomocy Społecznej, Powiatową Radą Zatrudnienia, organizacjami pracodawców, poszczególnymi pracodawcami, związkami zawodowymi, organizacjami pozarządowymi, zarządami funduszy celowych oraz innymi organizacjami działającymi w sprawach promocji zatrudnienia, łagodzenia skutków bezrobocia, aktywizacji zawodowej oraz edukacji.

BEZROBOTNI ZAREJESTROWANI W WOJEWÓDZTWIE POMORSKIM NA KONIEC DANEGO ROKU  
(W TYS.) (WG GUS)

Lp.	Powiaty	2008	2009	2010	2011	2012	2013	2014
	POMORSKIE	67,8	100,3	104,7	106,7	114,6	114,1	96,8
1	Bytowski	5,7	6,6	6,7	6,8	7,1	7,2	6,3
2	Chojnicki	5,1	6,7	7,0	7,6	7,6	7,4	6,3
3	Człuchowski	4,3	5,1	5,1	4,9	4,8	4,9	4,3
4	Gdański	1,0	2,2	2,5	2,5	3,1	3,4	3,1
<b>5</b>	<b>Kartuski</b>	<b>2,3</b>	<b>3,7</b>	<b>4,5</b>	<b>4,6</b>	<b>4,8</b>	<b>5,1</b>	<b>3,7</b>
6	Kościerski	3,3	4,0	4,1	4,1	4,1	4,1	3,5
7	Kwidzyński	3,2	4,5	4,1	5,4	6,1	5,4	4,0
8	Lęborski	3,8	4,4	4,6	4,3	4,7	4,6	3,7
9	Malborski	3,5	4,5	4,6	4,7	4,8	5,0	3,9
10	Nowodworski	2,6	3,2	3,5	3,4	3,6	3,6	3,1



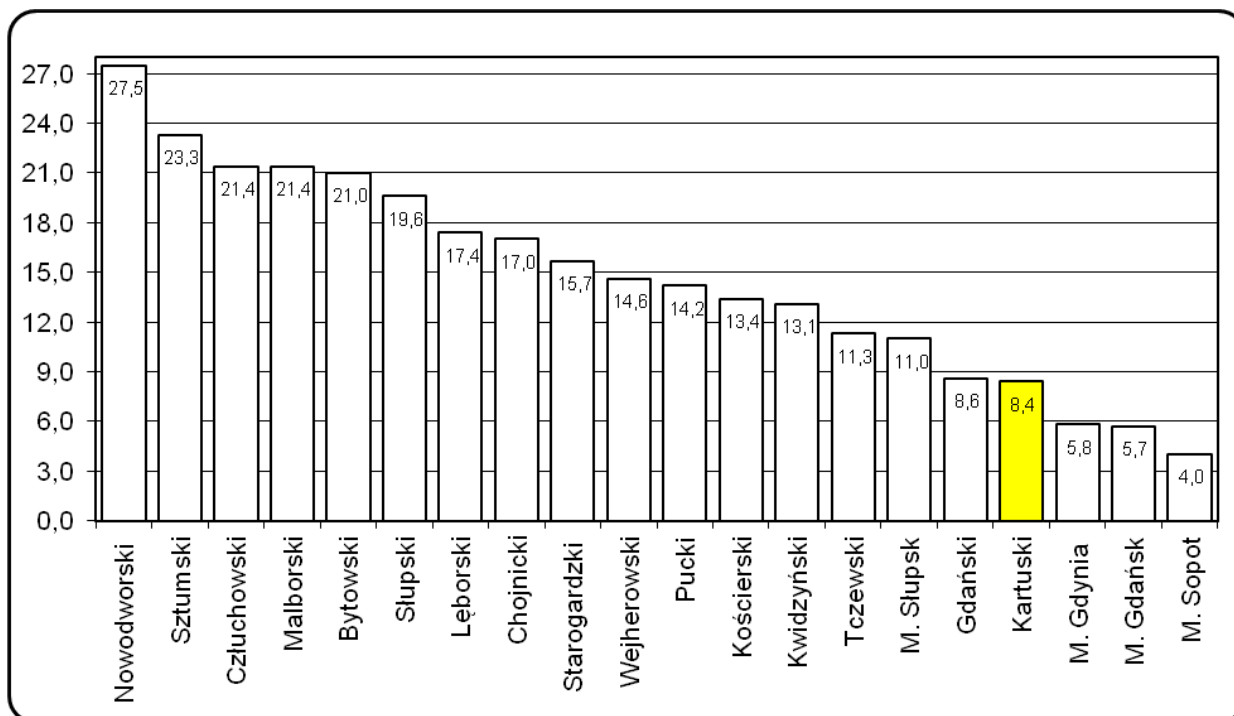
11	Pucki	2,1	3,1	3,2	3,4	3,7	3,7	3,4
12	Słupski	4,8	6,8	7,1	7,1	7,3	7,2	6,4
13	Starogardzki	5,8	8,8	8,5	9,0	9,2	8,4	6,6
14	Sztumski	2,1	3,2	3,0	3,1	3,4	3,3	2,7
15	Tczewski	3,8	5,8	5,4	5,3	5,3	5,5	4,3
16	Wejherowski	4,0	7,3	8,5	8,4	9,4	9,1	8,4
17	Miasto Gdańsk	4,8	9,5	10,9	11,1	13,1	13,9	12,0
18	Miasto Gdynia	2,3	5,4	5,6	5,6	6,6	6,6	6,0
19	Miasto Słupsk	2,8	4,7	5,1	4,7	4,9	4,8	4,3
20	Miasto Sopot	0,3	0,6	0,7	0,7	0,9	0,9	0,8

**Na tle województwa pomorskiego powiat kartuski znajduje się w czołówce powiatów o najniższej stopie bezrobocia w stosunku do ludności aktywnej zawodowo.**

**STOPA BEZROBOCIA W POWIATACH WOJEWÓDZTWA POMORSKIEGO  
NA KONIEC DANEGO ROKU (WG GUS)**

Lp.	Powiaty	2008	2009	2010	2011	2012	2013	2014
	POLSKA	9,5	12,1	12,4	12,5	13,4	13,4	11,5
	POMORSKIE	8,4	11,9	12,3	12,4	13,4	13,3	11,3
1	Bytowski	20,1	22,6	22,0	22,0	23,6	23,7	21,0
2	Chojnicki	14,7	18,5	18,2	19,2	20,3	19,6	17,0
3	Człuchowski	20,7	23,8	24,7	23,5	22,9	24,2	21,4
4	Gdański	3,5	6,9	7,8	7,7	9,1	9,7	8,6
<b>5</b>	<b>Kartuski</b>	<b>6,3</b>	<b>9,4</b>	<b>10,4</b>	<b>10,4</b>	<b>10,9</b>	<b>11,3</b>	<b>8,4</b>
6	Kościerski	13,8	16,3	15,2	15,1	15,6	15,5	13,4
7	Kwidzyński	9,9	13,8	12,7	16,0	19,3	17,8	13,1
8	Lęborski	16,3	18,8	19,9	18,8	21,1	21	17,4
9	Malborski	17,8	22,2	23,4	23,8	24,6	25,6	21,4
10	Nowodworski	21,9	26,3	29,0	28,5	30,8	30,7	27,5
11	Pucki	8,4	12,2	12,6	13,3	14,9	15,5	14,2
12	Słupski	16,2	21,6	22,5	22,4	22,7	22,5	19,6
13	Starogardzki	13,8	20,0	19,2	20,1	20,4	19,3	15,7
14	Sztumski	16,9	23,9	23,8	24,6	26,6	26,9	23,3
15	Tczewski	9,7	14,9	14,2	13,8	13,6	14	11,3
16	Wejherowski	8,1	13,5	15,1	14,9	16,7	15,9	14,6
17	Miasto Gdańsk	2,6	4,8	5,4	5,5	6,4	6,6	5,7
18	Miasto Gdynia	2,3	5,3	5,5	5,5	6,4	6,4	5,8
19	Miasto Słupsk	6,6	11,0	12,3	11,3	12	11,8	11,0
20	Miasto Sopot	1,9	3,3	3,9	3,9	4,6	4,9	4,0

## STOPA BEZROBOCIA W WOJEWÓDZTWIE POMORSKIM

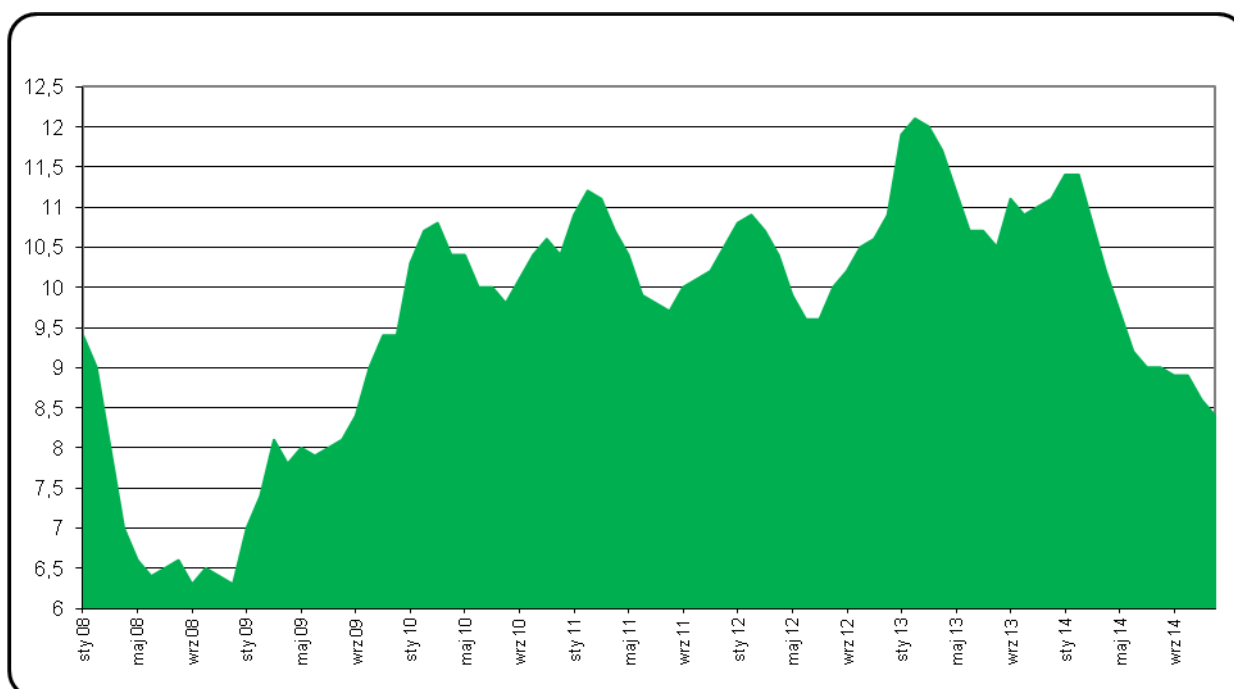


## II. STAN I STRUKTURA BEZROBOCIA

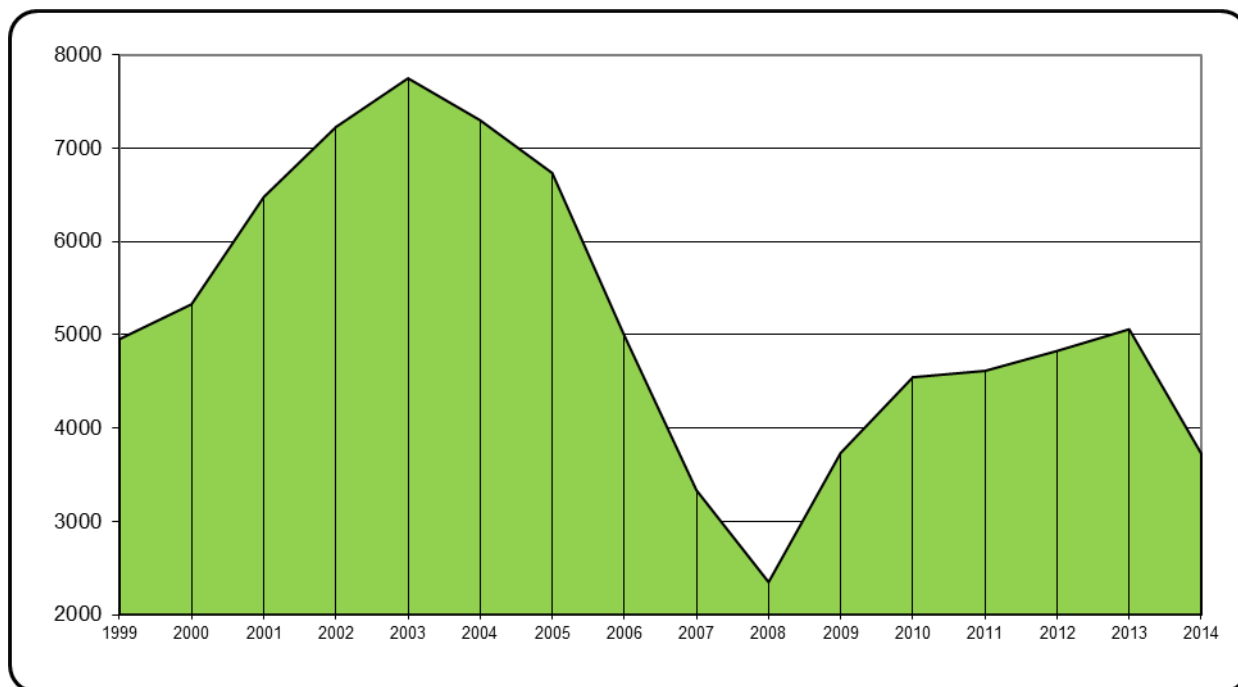
### 1. Poziom i dynamika bezrobocia

W końcu grudnia 2014 r. w ewidencji Powiatowego Urzędu Pracy w Kartuzach zarejestrowanych było 3.725 osób bezrobotnych. Oznacza to spadek poziomu bezrobocia w porównaniu do analogicznego okresu 2013 r. (5.060) o 1.335 osób, tj. o 26,4%.

STOPA BEZROBOCIA W POWIECIE KARTUSKIM W LATACH 2008-2014



## ILOŚĆ BEZROBOTNYCH ZAREJESTROWANYCH NA KONIEC GRUDNIA DANEGO ROKU

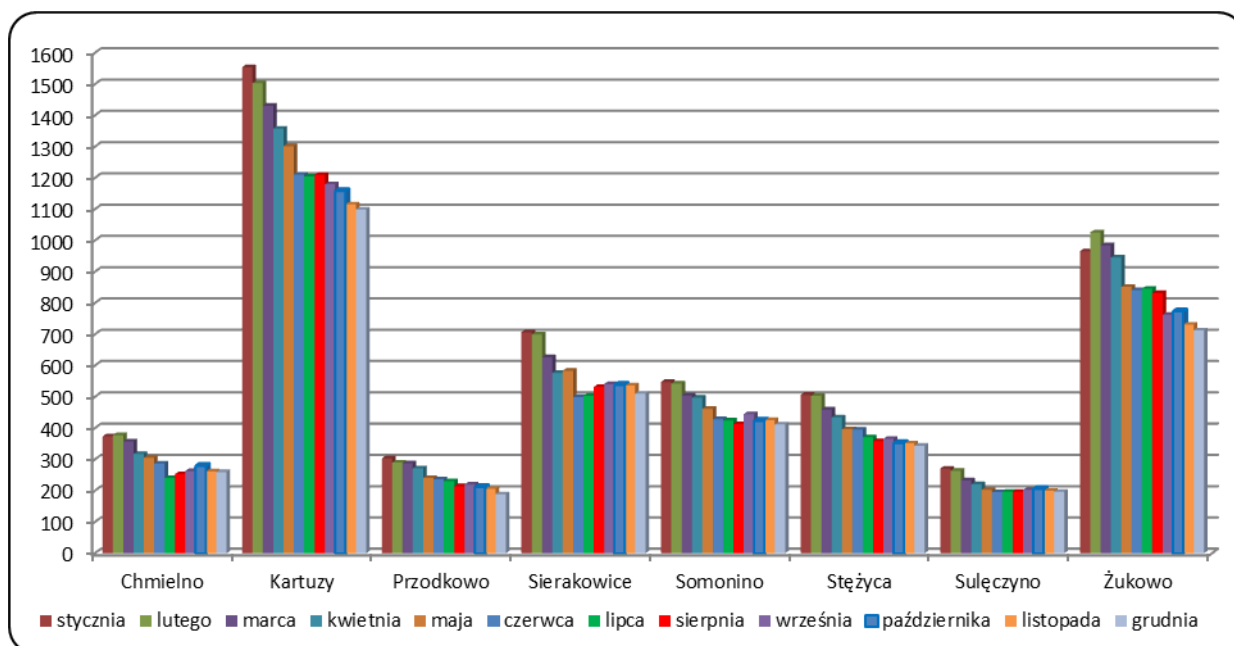


### STAN I DYNAMIKA BEZROBOCIA W POWIECIE KARTUSKIM

Gmina	Bezrobotni zarejestrowani - stan w dniu			
	31.12.2013	31.12.2014	Wzrost / spadek	Dynamika [31.12.2013 = 100]
Chmielno	378	260	-118	68,78%
Kartuzy	1445	1099	-346	76,06%
w tym miasto Kartuzy	628	469	-159	74,68%
Przodkowo	279	189	-90	67,74%
Sierakowice	677	511	-166	75,48%
Somonino	546	412	-134	75,46%
Stężycza	481	344	-137	71,52%
Sulęczyno	254	197	-57	77,56%
Żukowo	1000	713	-287	71,30%
w tym miasto Żukowo	169	102	-67	60,36%
<b>Razem:</b>	<b>5060</b>	<b>3725</b>	<b>-1335</b>	<b>73,62%</b>

Gmina	Na koniec miesiąca											
	I	II	III	IV	V	VI	VII	VIII	IX	X	XI	XII
Chmielno	374	378	358	318	306	287	241	253	263	280	262	260
Kartuzy	1554	1503	1431	1358	1302	1211	1205	1210	1180	1159	1116	1099
w tym miasto Kartuzy	670	632	610	577	552	519	531	526	497	513	494	469
Przodkowo	304	290	288	272	241	237	231	215	220	212	206	189
Sierakowice	707	700	627	577	584	500	504	532	541	539	537	511
Somonino	548	543	505	498	462	429	425	413	445	424	426	412
Stężycza	507	504	460	435	397	396	371	359	366	353	352	344
Sulęczyno	271	264	234	221	203	196	197	197	203	206	200	197
Żukowo	966	1026	985	946	852	842	846	832	763	774	731	713
w tym miasto Żukowo	155	171	160	147	135	123	124	116	110	108	94	102
<b>Razem:</b>	<b>5231</b>	<b>5208</b>	<b>4888</b>	<b>4625</b>	<b>4347</b>	<b>4098</b>	<b>4020</b>	<b>4011</b>	<b>3981</b>	<b>3947</b>	<b>3830</b>	<b>3725</b>

## BEZROBOTNI ZAREJESTROWANI (WG GMIN ZAMIESZKANIA) W 2014 R.



## IŁOŚĆ OSÓB BEZROBOTNYCH ZAREJESTROWANYCH W PUP KARTUZY

Gmina	Na koniec roku						
	2008	2009	2010	2011	2012	2013	2014
Chmielno	140	171	248	287	330	378	260
Kartuzy	764	1209	1418	1348	1381	1445	1099
w tym miasto Kartuzy	349	568	630	605	611	628	469
Przodkowo	110	204	228	288	305	279	189
Sierakowice	365	574	682	616	629	677	511
Somonino	245	368	472	499	492	546	412
Stężycza	181	325	397	390	434	481	344
Sulęczyno	125	174	203	229	249	254	197
Żukowo	419	710	897	957	1008	1000	713
w tym miasto Żukowo	27	50	97	121	124	169	102
Razem:	2349	3735	4545	4614	4828	5060	3725

## 2. Bilans bezrobotnych

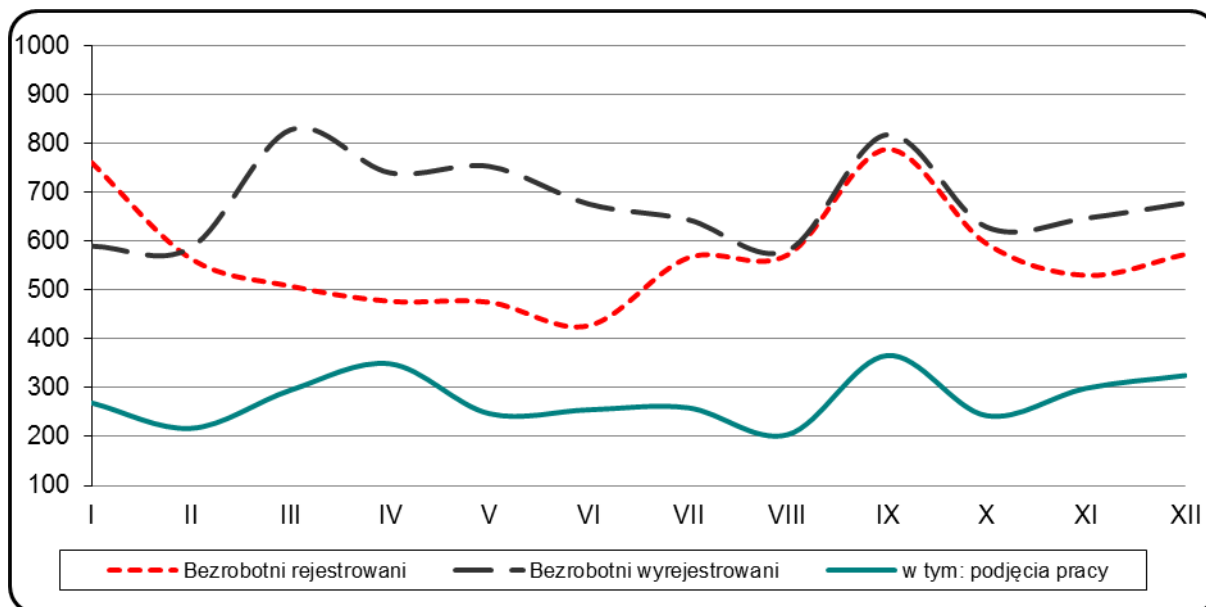
Okres od stycznia do grudnia 2014 roku charakteryzuje się przewagą odpływu bezrobotnych (z ewidencji wyłączono z różnych przyczyn 8.171 osób) nad napływem bezrobotnych (zarejestrowano 6.836 osób).

Spośród 8.171 osób bezrobotnych wyłączonych z ewidencji, najwięcej tj. 3.328 osób (40,7%) wyłączono z powodu zgłoszonego podjęcia pracy. Z powodu nie potwierdzenia gotowości do pracy wyłączono 2.787 osób (34,1%), zaś z powodu dobrowolnej rezygnacji ze statusu osoby bezrobotnej 906 osób (11,1%). Spośród osób, które wyłączono z powodu

niepotwierdzenia gotowości do pracy są także osoby, które podjęły pracę, a nie zgłosiły (mimo obowiązku) tego faktu do urzędu.

Spośród 6.836 osób zarejestrowanych, 5.040 osób (73,7%) zarejestrowało się po raz kolejny.

FLUKTUACJA BEZROBOTNYCH W ROKU 2014



W badanym okresie zarejestrowano więcej kobiet niż mężczyzn (odpowiednio 3.539 i 3.297 osób), z ewidencji wyłączono też więcej kobiet niż mężczyzn (odpowiednio 4.145 i 4.026 osób).

NAPŁYW I ODPŁYW BEZROBOTNYCH W ROKU 2014

Wyszczególnienie	Ogółem	w tym:	
		mężczyźni	kobiety
I. Stan w dniu 31.12.2013 r.	5060	2254	2806
II. Zarejestrowani w okresie sprawozdawczym	6836	3297	3539
po raz pierwszy	1796	864	932
po raz kolejny (od 1990)	5040	2433	2607
III. Wyłączeni z ewidencji	8171	4026	4145
podjęcia pracy	3328	1416	1912
z tego:			
prac interwencyjnych	134	46	88
podjęcia działalności gospodarczej	152	96	56
rozpoczęcia szkolenia	375	217	158
rozpoczęcia stażu	330	79	251
nie potwierdzenia gotowości do pracy	2787	1728	1059
dobrowolnej rezygnacji ze statusu	906	317	589
nabycia praw emerytalnych lub rentowych	56	33	23
IV. Stan w dniu 31.12.2014 r. (I + II – III)	3725	1525	2200

### 3. Bezrobotni na wsi

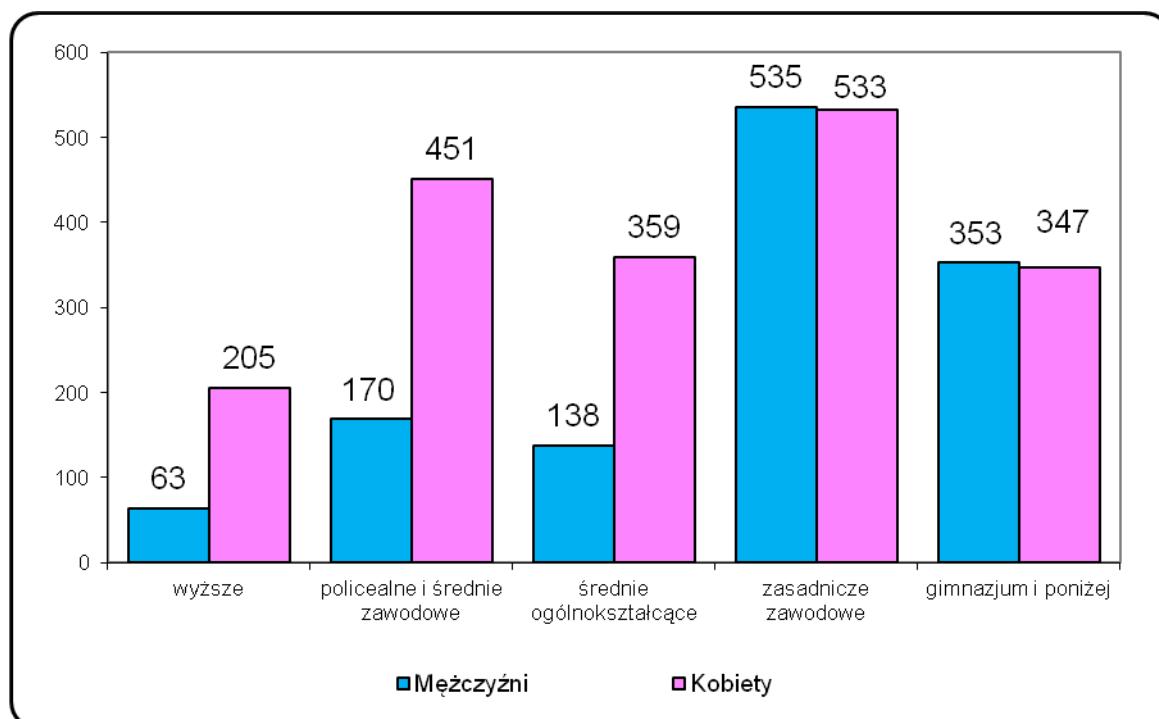
#### BEZROBOTNI ZAMIESZKALI NA WSI ZAREJESTROWANI W PUP KARTUZY

Stan na koniec roku	Ilość osób	% ogółu bezrobotnych	Ilość kobiet	% bezrobotnych mieszkańców wsi	Ilość mężczyzn	% bezrobotnych mieszkańców wsi
2010	3818	84,0	2082	54,5	1736	45,5
2011	3888	84,3	2353	60,5	1535	39,5
2012	4093	84,8	2305	56,3	1788	43,7
2013	4263	84,2	2394	56,2	1869	43,8
2014	3154	84,7	1895	60,1	1259	39,9

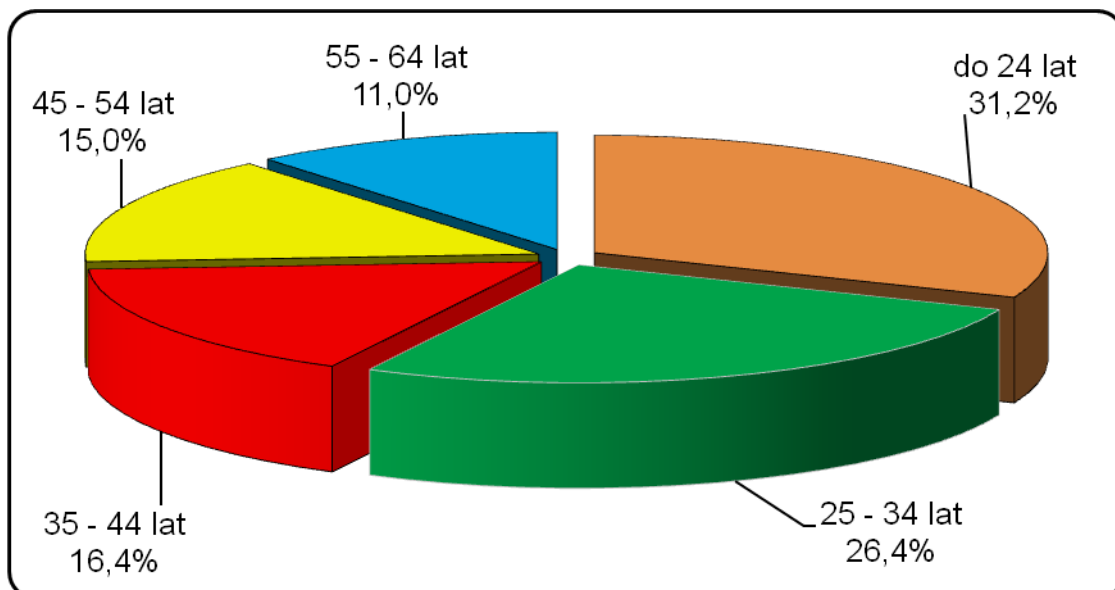
#### BEZROBOTNI ZAMIESZKALI NA WSI Z PRAWEM DO ZASIŁKU

Stan na koniec roku	Ilość osób	% bezrobotnych mieszkańców wsi
2010	625	16,4
2011	658	16,9
2012	802	19,6
2013	645	15,1
2014	516	16,4

#### BEZROBOTNI ZAMIESZKALI NA WSI WG WYKSZTAŁCENIA



### BEZROBOTNI ZAMIESZKALI NA WSI WG WIEKU



## 4. Struktura bezrobocia

### 4.1. Kobiety

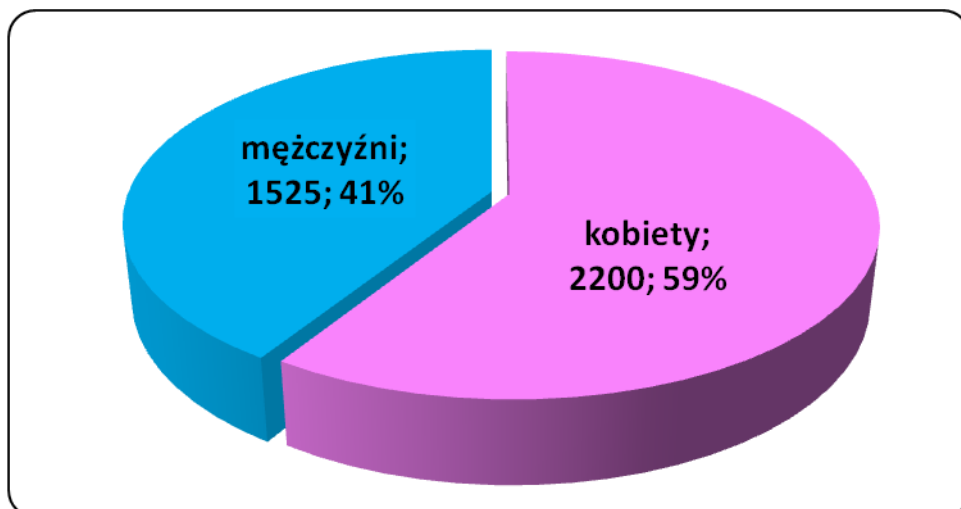
#### BEZROBOTNE KOBIETY ZAREJESTROWANE W PUP KARTUZY

Stan na koniec roku	Ilość osób	% ogółu bezrobotnych
2010	2438	53,6
2011	2751	59,6
2012	2686	55,6
2013	2806	55,5
2014	2200	59,1

#### UDZIAŁ POSZCZEGÓLNYCH GRUP KOBIET W OGÓLNEJ POPULACJI BEZROBOTNYCH KOBIET NA KONIEC GRUDNIA DANEGO ROKU

Wyszczególnienie	2010		2011		2012		2013		2013	
	liczba	%	Liczba	%	liczba	%	liczba	%	liczba	%
Poprzednio pracujące	1829	75,0	2134	77,6	2124	79,1	2225	79,3	1735	78,9
Dotychczas nie pracujące	609	25,0	617	22,4	562	20,9	581	20,7	465	21,1
Posiadające prawo do zasiłku	375	15,4	479	17,4	482	17,9	391	13,9	373	16,9
Zwolnione z przyczyn dot. zakładu pracy	25	1,0	17	0,6	35	1,3	35	1,2	170	7,7
Mieszkanki wsi	2082	85,4	2353	85,5	2305	85,8	2394	85,3	1895	86,1

### BEZROBOTNI WEDŁUG PŁCI



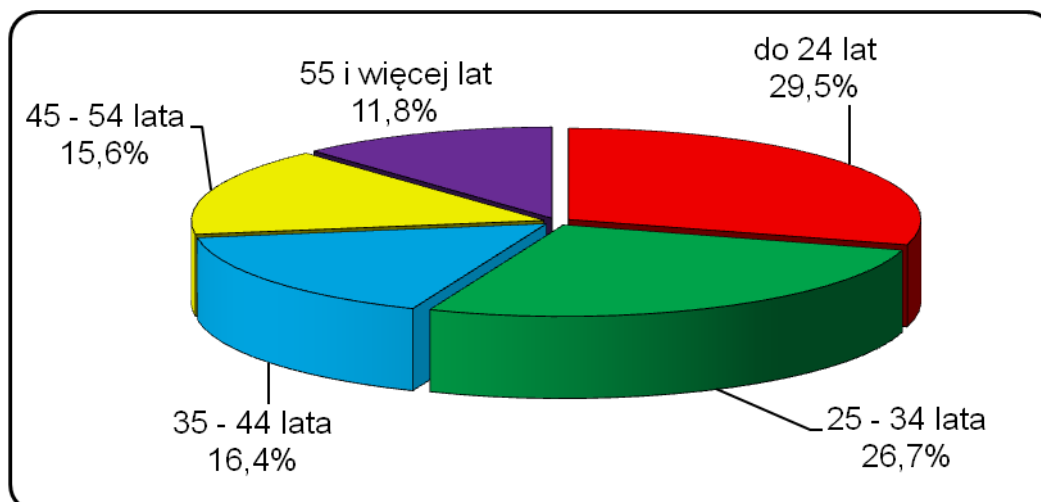
### 4.2. Bezrobotni z prawem do zasiłku

#### BEZROBOTNI Z PRAWEM DO ZASIŁKU ZAREJESTROWANI W PUP KARTUZY

Stan na koniec roku	Ilość osób	% ogółu bezrobotnych	Ilość kobiet	% bezrobotnych kobiet	Ilość mężczyzn	% bezrobotnych mężczyzn
2010	749	16,5	375	15,4	374	17,7
2011	805	17,4	479	17,4	326	17,5
2012	977	20,2	482	17,9	495	23,1
2013	782	15,5	391	13,9	391	17,3
2014	620	16,6	373	16,9	247	16,2

### 4.3. Bezrobotni według wieku

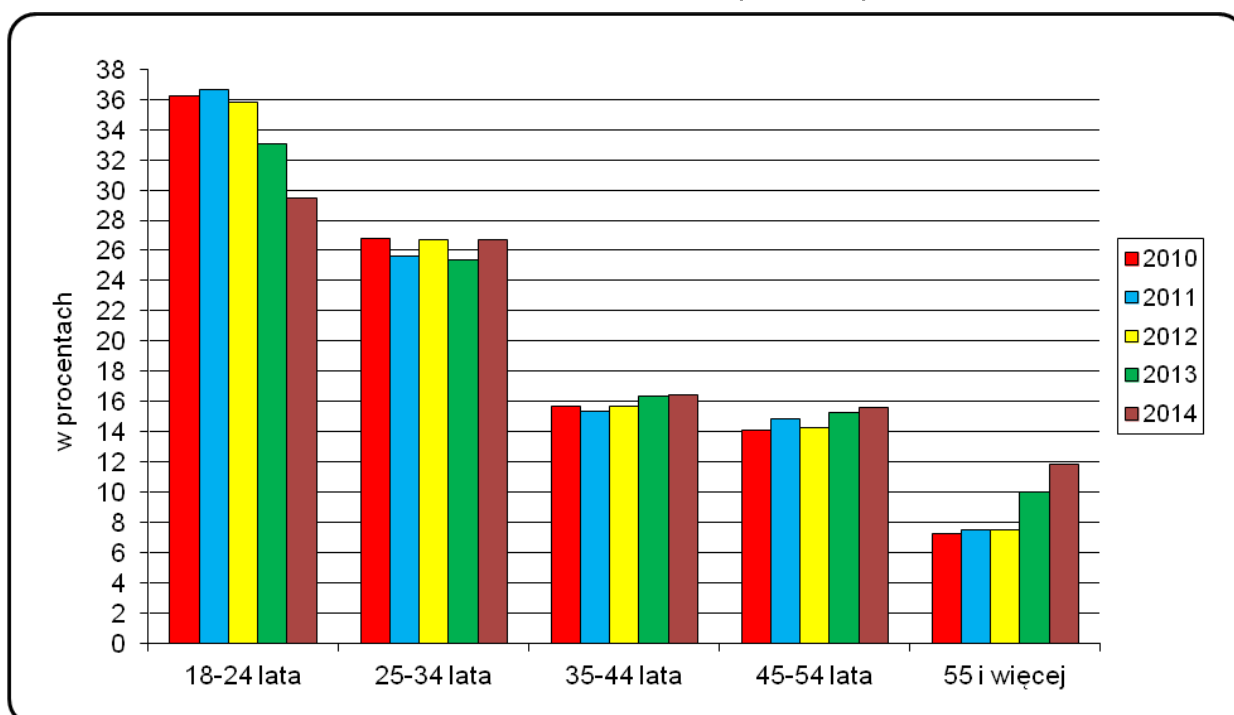
#### BEZROBOTNI WEDŁUG WIEKU





Wiek	Bezrobotni ogółem		w tym:			
			kobiety		mężczyźni	
	w liczbach bezwzględnych	% ogółu bezrobotnych	w liczbach bezwzględnych	% ogółu kobiet	w liczbach bezwzględnych	% ogółu mężczyzn
Ogółem	3725	100	2200	100	1525	100
18 - 24 lata	1098	29,48	646	29,36	452	29,64
25 - 34 lata	994	26,68	646	29,36	348	22,82
35 - 44 lata	611	16,40	436	19,82	175	11,48
45 - 54 lata	582	15,62	325	14,77	257	16,85
55 i więcej lat	440	11,81	147	6,68	293	19,21

BEZROBOTNI ZAREJESTROWANI (WG WIEKU)



#### 4.4. Bezrobotni w wieku 18-24 lata

Bezrobotni w wieku 18-24 lata stanowią najliczniejszą grupę bezrobotnych zarejestrowanych w Powiatowym Urzędzie Pracy w Kartuzach.

BEZROBOTNE OSOBY W WIEKU 18-24 ZAREJESTROWANE W PUP KARTUZY

Stan na koniec roku	Ilość osób	% ogółu bezrobotnych
2010	1647	36,2
2011	1690	36,6
2012	1728	35,8
2013	1674	33,1
2014	1098	29,5

Wykształcenie	Bezrobotni w wieku 18-24		w tym:			
	w liczbach bezwzględnych	% ogółu bezrobotnych w wieku 18-24	kobiety		mężczyźni	
			w liczbach bezwzględnych	% ogółu kobiet	w liczbach bezwzględnych	% ogółu mężczyzn
Ogółem	1098	100	646	100	452	100
Wyższe	57	5,19	43	6,66	14	3,10
Policealne i średnie zawodowe	256	23,32	164	25,39	92	20,35
Średnie ogólnokształcące	273	24,86	194	30,03	79	17,48
Zasadnicze zawodowe	370	33,70	168	26,01	202	44,69
Gimnazjalne i poniżej	142	12,93	77	11,92	65	14,38

Staż pracy	Bezrobotni w wieku 18-24		w tym:			
	w liczbach bezwzględnych	% ogółu bezrobotnych w wieku 18-24	kobiety		mężczyźni	
			w liczbach bezwzględnych	% ogółu kobiet	w liczbach bezwzględnych	% ogółu mężczyzn
Ogółem	1098	100	646	100	452	100
Do 1 roku	160	14,57	111	17,18	49	10,84
1-5	422	38,43	200	30,96	222	49,12
5-10	24	2,19	7	1,08	17	3,76
Bez stażu	492	44,81	328	50,77	164	36,28

#### 4.5. Bezrobotni niepełnosprawni

##### BEZROBOTNI NIEPEŁNOSPRAWNI ZAREJESTROWANI W PUP KARTUZY

Stan na koniec roku	Ilość osób	% ogółu bezrobotnych
2010	227	5,0
2011	231	5,0
2012	227	4,7
2013	257	5,1
2014	218	5,9

Wiek	Bezrobotni niepełnosprawni		w tym:			
	w liczbach bezwzględnych	% ogółu bezrobotnych niepełnosprawnych	kobiety		mężczyźni	
			w liczbach bezwzględnych	% ogółu kobiet	w liczbach bezwzględnych	% ogółu mężczyzn
Ogółem	218	100	105	100	113	100
18 - 24 lata	30	13,76	17	16,19	13	11,50
25 - 34 lata	29	13,30	15	14,29	14	12,39
35 - 44 lata	32	14,68	17	16,19	15	13,27
45 - 54 lata	66	30,28	32	30,48	34	30,09
55 i więcej lat	61	27,98	24	22,86	37	32,74

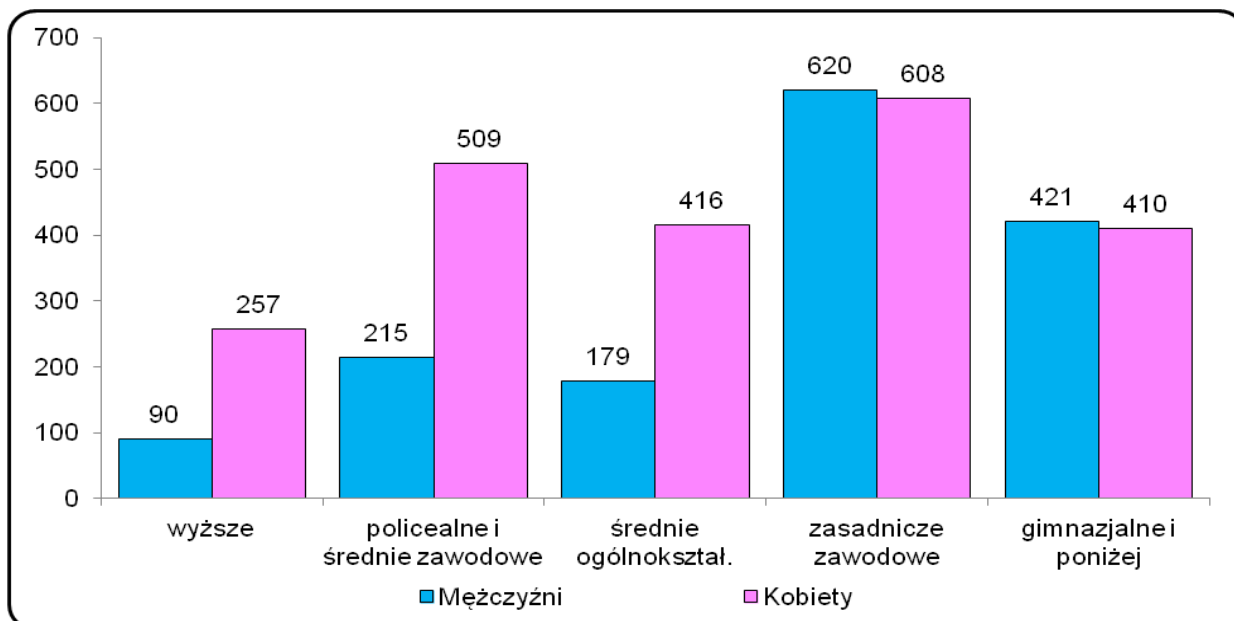
Wykształcenie	Bezrobotni niepełnosprawni		w tym:			
			kobiety		mężczyźni	
	w liczbach bezwzględnych	% ogółu bezrobotnych niepełnosprawnych	w liczbach bezwzględnych	% ogółu kobiet	w liczbach bezwzględnych	% ogółu mężczyzn
Wyższe	9	4,13	6	5,71	3	2,65
Policealne i średnie zawodowe	28	12,84	20	19,05	8	7,08
Średnie ogólnokształcące	26	11,93	16	15,24	10	8,85
Zasadnicze zawodowe	81	37,16	32	30,48	49	43,36
Gimnazjalne i poniżej	74	33,94	31	29,52	43	38,05

Staż pracy	Bezrobotni niepełnosprawni		w tym:			
			kobiety		mężczyźni	
	w liczbach bezwzględnych	% ogółu bezrobotnych niepełnosprawnych	w liczbach bezwzględnych	% ogółu kobiet	w liczbach bezwzględnych	% ogółu mężczyzn
do 1 roku	23	10,55	12	11,43	11	9,73
1 - 5	44	20,18	21	20,00	23	20,35
5 - 10	21	9,63	9	8,57	12	10,62
10 - 20	49	22,48	26	24,76	23	20,35
20 - 30	49	22,48	20	19,05	29	25,66
30 lat i więcej	9	4,13	3	2,86	6	5,31
bez stażu	23	10,55	14	13,33	9	7,96

Czas pozostawania bez pracy	Bezrobotni niepełnosprawni		w tym:			
			kobiety		mężczyźni	
	w liczbach bezwzględnych	% ogółu bezrobotnych niepełnosprawnych	w liczbach bezwzględnych	% ogółu kobiet	w liczbach bezwzględnych	% ogółu mężczyzn
do 1 miesiąca	17	7,80	9	8,57	8	7,08
1 – 3 miesiące	40	18,35	18	17,14	22	19,47
3 – 6 miesięcy	34	15,60	18	17,14	16	14,16
6 – 12 miesięcy	42	19,27	22	20,95	20	17,70
12 – 24 miesiące	41	18,81	18	17,14	23	20,35
powyżej 24 miesięcy	44	20,18	20	19,05	24	21,24

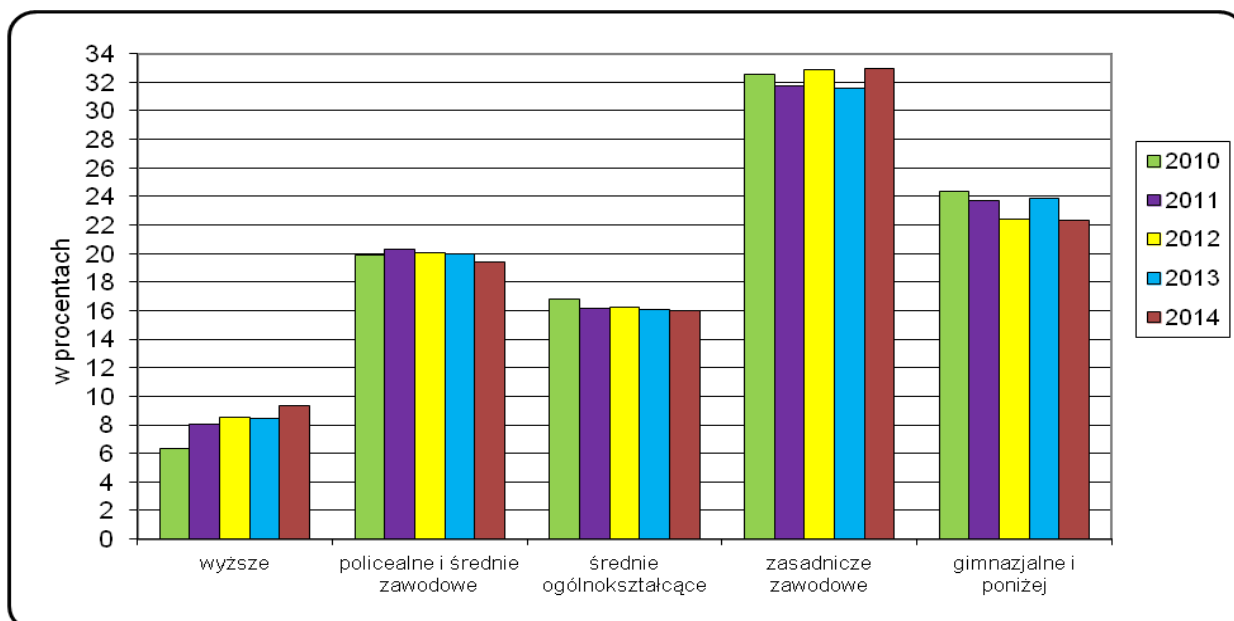
## 4.6. Bezrobotni według poziomu wykształcenia

### BEZROBOTNI WEDŁUG WYKSZTAŁCENIA I PŁCI



Wykształcenie	Bezrobotni ogółem		w tym:			
	w liczbach bezwzględnych	% ogółu bezrobotnych	kobiety		mężczyźni	
			w liczbach bezwzględnych	% ogółu kobiet	w liczbach bezwzględnych	% ogółu mężczyzn
Ogółem	3725	100	2200	100	1525	100
Wyższe	347	9,32	257	11,68	90	5,90
Policealne i średnie zawodowe	724	19,44	509	23,14	215	14,10
Średnie ogólnokształące	595	15,97	416	18,91	179	11,74
Zasadnicze zawodowe	1228	32,97	608	27,64	620	40,66
Gimnazjalne i poniżej	831	22,31	410	18,64	421	27,61

### BEZROBOTNI WG POZIOMU WYKSZTAŁCENIA



## 4.7. Bezrobotni według stażu pracy

### BEZROBOTNI WG STAŻU PRACY

Staż pracy	Bezrobotni ogółem		w tym:			
			kobiety		mężczyźni	
	w liczbach bezwzględnych	% ogółu bezrobotnych	w liczbach bezwzględnych	% ogółu kobiet	w liczbach bezwzględnych	% ogółu mężczyzn
Ogółem	3725	100	2200	100	1525	100
do 1 roku	417	11,19	276	12,55	141	9,25
1 - 5	997	26,77	552	25,09	445	29,18
5 - 10	551	14,79	362	16,45	189	12,39
10 - 20	579	15,54	343	15,59	236	15,48
20 - 30	344	9,23	153	6,95	191	12,52
30 lat i więcej	140	3,76	49	2,23	91	5,97
bez stażu	697	18,71	465	21,14	232	15,21

### STAŻ PRACY OSÓB BEZROBOTNYCH ZAREJESTROWANYCH W PUP KARTUZY

Stan na koniec roku	Ze stażem pracy	% ogółu bezrobotnych	Bez stażu pracy	% ogółu bezrobotnych
2010	3566	78,5	979	21,5
2011	3657	79,3	957	20,7
2012	3904	80,9	924	19,1
2013	4122	81,5	938	18,5
2014	3028	81,3	697	18,7

## 4.8. Bezrobotni według czasu pozostawania bez pracy

### BEZROBOTNI WEDŁUG CZASU POZOSTAWANIA BEZ PRACY (NIEPRZERWANIE)

Czas pozostawania bez pracy	Bezrobotni ogółem		w tym:			
			kobiety		mężczyźni	
	w liczbach bezwzględnych	% ogółu bezrobotnych	w liczbach bezwzględnych	% ogółu kobiet	w liczbach bezwzględnych	% ogółu mężczyzn
Ogółem	3725	100	2200	100	1525	100
do 1 miesiąca	392	10,52	170	7,73	222	14,56
1 - 3 miesiące	841	22,58	426	19,36	415	27,21
3 - 6 miesięcy	788	21,15	499	22,68	289	18,95
6 - 12 miesięcy	629	16,89	392	17,82	237	15,54
12 - 24 miesiące	642	17,23	421	19,14	221	14,49
powyżej 24 miesięcy	433	11,62	292	13,27	141	9,25

## 4.9. Długotrwale bezrobotni

**Długotrwale bezrobotny to osoba bezrobotna pozostająca w rejestrze powiatowego urzędu pracy łącznie przez okres ponad 12 miesięcy w okresie ostatnich 2 lat, z wyłączeniem okresów odbywania stażu i przygotowania zawodowego dorosłych.**

W końcu roku 2014 w Powiatowym Urzędzie Pracy było zarejestrowanych w Kartuzach 1526 osób długotrwale bezrobotnych, co stanowiło 41% ogółu zarejestrowanych bezrobotnych. Długotrwale bezrobotnych kobiet było 986 (64,6% długotrwale bezrobotnych). W znacznie korzystniejszej sytuacji byli mężczyźni – 540 długotrwale bezrobotnych (35,4% tej grupy bezrobotnych).

Wiek	Długotrwale bezrobotni ogółem		w tym:			
			kobiety		mężczyźni	
	w liczbach bezwzględnych	% ogółu długotrwale bezrobotnych	w liczbach bezwzględnych	% ogółu kobiet	w liczbach bezwzględnych	% ogółu mężczyzn
Ogółem	1526	100	986	100	540	100
18 - 24 lata	367	24,05	261	26,47	106	19,63
25 - 34 lata	403	26,41	301	30,53	102	18,89
35 - 44 lata	260	17,04	207	20,99	53	9,81
45 - 54 lata	279	18,28	159	16,13	120	22,22
55 i więcej lat	217	14,22	58	5,88	159	29,44

Wykształcenie	Długotrwale bezrobotni ogółem		w tym:			
			kobiety		mężczyźni	
	w liczbach bezwzględnych	% ogółu długotrwale bezrobotnych	w liczbach bezwzględnych	% ogółu kobiet	w liczbach bezwzględnych	% ogółu mężczyzn
Wyższe	120	7,86	94	9,53	26	4,81
Policealne i średnie zawodowe	284	18,61	215	21,81	69	12,78
Średnie ogólnokształcące	239	15,66	182	18,46	57	10,56
Zasadnicze zawodowe	504	33,03	291	29,51	213	39,44
Gimnazjalne i poniżej	379	24,84	204	20,69	175	32,41

Staż pracy	Długotrwale bezrobotni ogółem		w tym:			
			kobiety		mężczyźni	
	w liczbach bezwzględnych	% ogółu długotrwale bezrobotnych	w liczbach bezwzględnych	% ogółu kobiet	w liczbach bezwzględnych	% ogółu mężczyzn
Do 1 roku	208	13,63	156	15,82	52	9,63
1-5	411	26,93	274	27,79	137	25,37
5-10	212	13,89	151	15,31	61	11,30
10-20	230	15,07	143	14,50	87	16,11
20-30	147	9,63	56	5,68	91	16,85
30 lat i więcej	47	3,08	12	1,22	35	6,48
Bez stażu	271	17,76	194	19,68	77	14,26

#### 4.10. Bezrobotni według zawodów i specjalności

Spośród zarejestrowanych osób bezrobotnych konkretnym zawodem legitymowało się 2.817 osób (75,6% ogółu bezrobotnych).

Najliczniejszą grupą zawodową byli pracownicy usług i sprzedawcy (849 osób; 22,8% ogółu bezrobotnych). Drugą w kolejności grupę zawodową stanowili robotnicy przemysłowi i rzemieślnicy (810 osób; 21,7% bezrobotnych).

**BEZROBOTNI WEDŁUG GRUP ZAWODÓW I SPECJALNOŚCI - STAN NA DZIEŃ 31 GRUDNIA 2014 R.**

Kod	Nazwa grupy zawodowej (specjalności)		Liczba bezrobotnych	
			ogółem <sup>1</sup>	kobiety
<b>1</b>	<b>Przedstawiciele władz publicznych, wyżsi urzędnicy i kierownicy</b>		<b>12</b>	<b>8</b>
11	Przedstawiciele władz publicznych, wyżsi urzędnicy i dyrektorzy generalni		1	0
12	Kierownicy do spraw zarządzania i handlu		6	6
13	Kierownicy do spraw produkcji i usług		5	2
14	Kierownicy w branży hotelarskiej, handlu i innych branżach usługowych		0	0
<b>2</b>	<b>Specjaliści</b>		<b>293</b>	<b>223</b>
21	Specjaliści nauk fizycznych, matematycznych i technicznych		36	21
22	Specjaliści do spraw zdrowia		20	16
23	Specjaliści nauczania i wychowania		76	68
w tym:	235107	pedagog	23	21
24	Specjaliści do spraw ekonomicznych i zarządzania		107	89
w tym:	242217	specjalista administracji publicznej	22	19
25	Specjaliści do spraw technologii informacyjno-komunikacyjnych		4	0
26	Specjaliści z dziedziny prawa, dziedzin społecznych i kultury		50	29
w tym:	263102	ekonomista	21	14
<b>3</b>	<b>Technicy i inny średni personel</b>		<b>413</b>	<b>261</b>
31	Średni personel nauk fizycznych, chemicznych i technicznych		114	41
w tym:	311504	technik mechanik	23	1
32	Średni personel do spraw zdrowia		74	60
w tym:	322002	technik żywienia i gospodarstwa domowego	50	41
33	Średni personel do spraw biznesu i administracji		178	141
w tym:	331403	technik ekonomista	104	90
	334306	technik administracji	24	23
34	Średni personel z dziedziny prawa, spraw społecznych, kultury i pokrewne		20	16
35	Technicy informatycy		27	3
w tym:	351203	technik informatyk	21	2
<b>4</b>	<b>Pracownicy biurowi</b>		<b>102</b>	<b>81</b>
41	Sekretarki, operatorzy urządzeń biurowych i pokrewni		33	31
w tym:	411004	technik prac biurowych	27	25
42	Pracownicy obsługi klienta		47	41
w tym:	422402	technik hotelarstwa	25	21
43	Pracownicy do spraw finansowo-statystycznych i ewidencji materiałowej		17	8
44	Pozostali pracownicy obsługi biura		5	1
<b>5</b>	<b>Pracownicy usług i sprzedawcy</b>		<b>849</b>	<b>733</b>
51	Pracownicy usług osobistych		351	274
w tym:	512001	kucharz	76	64
	512002	kucharz małej gastronomii	67	45
	513101	kelner	25	24
	514101	fryzjer	88	86

<sup>1</sup> Pokazano liczbę zarejestrowanych bezrobotnych w danym zawodzie, jeżeli była ona równa lub większa od 20.

	515303	robotnik gospodarczy	64	25
52	Sprzedawcy i pokrewni		483	453
w tym:	522301	sprzedawca	419	395
	522305	technik handlowiec	38	36
53	Pracownicy opieki osobistej i pokrewni		5	5
54	Pracownicy usług ochrony		10	2
<b>6</b>	<b>Rolnicy, ogrodnicy, leśnicy i rybacy</b>		<b>91</b>	<b>70</b>
61	Rolnicy produkcji towarowej		61	49
w tym:	613003	rolnik	42	33
62	Leśnicy i rybacy		5	2
63	Rolnicy i rybacy pracujący na własne potrzeby		25	19
w tym:	633001	rolnik produkcji roślinnej i zwierzęcej pracujący na własne potrzeby	25	19
<b>7</b>	<b>Robotnicy przemysłowi i rzemieślnicy</b>		<b>810</b>	<b>139</b>
71	Robotnicy budowlani i pokrewni (z wyłączeniem elektryków)		201	4
w tym:	711202	murarz	45	0
	712604	monter instalacji i urządzeń sanitarnych	26	0
	713101	malarz-tapeciarz	21	0
72	Robotnicy obróbki metali, mechanicy maszyn i urządzeń i pokrewni		254	16
w tym:	722204	ślusarz	78	2
	723103	mechanik pojazdów samochodowych	75	0
	723105	mechanik samochodów osobowych	32	0
73	Rzemieślnicy i robotnicy poligraficzni		26	14
74	Elektrycy i elektronycy		70	2
75	Robotnicy w przetw. spoż., obróbce drewna, prod. wyrobów tekstylnych i pokrewni		259	103
w tym:	751201	cukiernik	22	10
	752205	stolarz	72	0
	752208	stolarz meblowy	21	0
	753105	krawiec	67	66
	753402	tapicer	21	0
<b>8</b>	<b>Operatorzy i monterzy maszyn i urządzeń</b>		<b>95</b>	<b>41</b>
81	Operatorzy maszyn i urządzeń wydobywczych i przetwórczych		33	19
82	Monterzy		26	17
83	Kierowcy i operatorzy pojazdów		36	5
<b>9</b>	<b>Pracownicy przy pracach prostych</b>		<b>151</b>	<b>84</b>
91	Pomoce domowe i sprzątaczk		31	29
92	Robotnicy pomocniczy w rolnictwie, leśnictwie i rybołówstwie		0	0
93	Robotnicy pomocniczy w górnictwie, przemyśle, budownictwie i transporcie		94	44
w tym:	931301	robotnik budowlany	33	0
	932911	robotnik pomocniczy w przemyśle przetwórczym	41	36
94	Pracownicy pomocniczy przygotowujący posiłki		5	5
95	Sprzedawcy uliczni i pracownicy świadczący usługi na ulicach		0	0
96	Ładowacze nieczystości i inni pracownicy przy pracach prostych		21	6
<b>0</b>	<b>Siły zbrojne</b>		<b>1</b>	<b>0</b>
	<b>Bez zawodu</b>		<b>908</b>	<b>560</b>
	<b>Razem</b>		<b>3725</b>	<b>2200</b>



### III. PRZECIWDZIAŁANIE BEZROBOCIU

#### 1. Pośrednictwo pracy

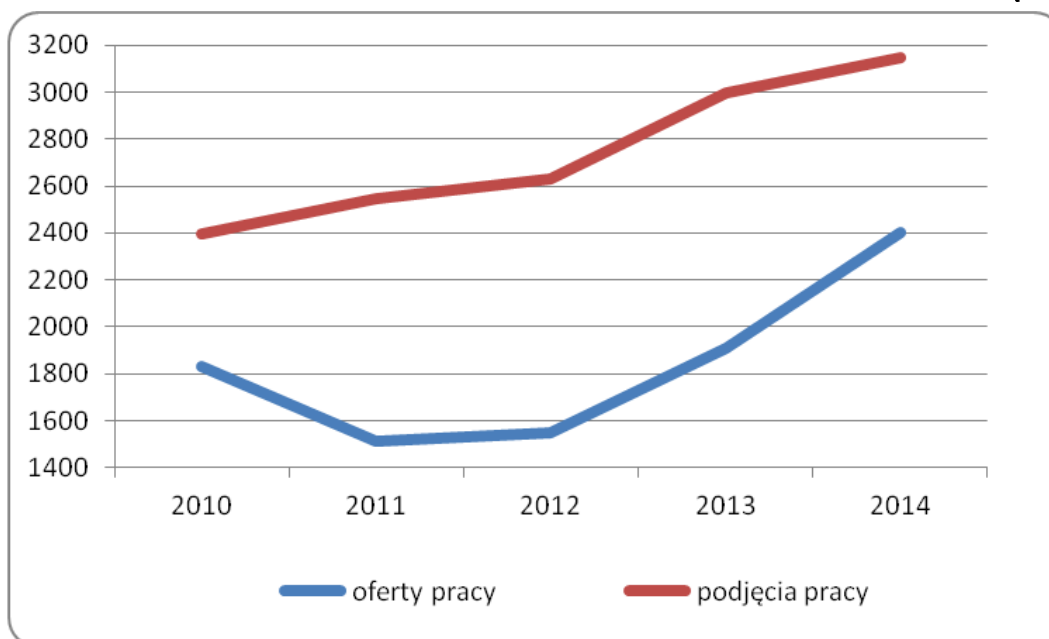
W 2014 roku pracę podjęło łącznie 3.328 osób bezrobotnych zarejestrowanych w Powiatowym Urzędzie Pracy w Kartuzach.

W okresie styczeń – grudzień 2014 r. Powiatowy Urząd Pracy w Kartuzach pozyskał 2.402 oferty wolnych miejsc pracy i miejsc aktywizacji zawodowej, w tym 1.980 miejsc w ramach zatrudnienia lub innej pracy zarobkowej i 422 miejsca aktywizacji zawodowej.

Powiatowy Urząd Pracy w Kartuzach upowszechnił: 30 ofert EURES przekazanych przez Wojewódzki Urząd Pracy w Gdańsku; 66 ofert wybranych z internetowej bazy ofert pracy EURES; 16 ofert zagranicznych przekazanych przez agencje zatrudnienia; 12 ofert zagranicznych przekazanych przez inne Powiatowe Urzędy Pracy. Zagraniczne oferty pracy zostały upowszechnione przez podanie ich do wiadomości publicznej w miejscu ogólnodostępnym w siedzibie Powiatowego Urzędu Pracy w Kartuzach. Ponadto 101 osób bezrobotnych i poszukującym pracy objęto usługą doradczą w tym zakresie.

Na pozyskane, tzw. „zamknięte” oferty pracy wydano 2.824 skierowania, z czego skierowania do pracy – 2.089, skierowania na staż – 720, skierowania do prac społecznie-użytecznych – 15. Zorganizowano 22 giełdy pracy.

ZGŁOSZONE OFERTY WOLNEGO MIEJSCA PRACY I MIEJSC AKTYWIZACJI ZAWODOWEJ ORAZ PODJĘCIA PRACY



Oferty wolnych miejsc pracy i miejsc aktywizacji zawodowej zgłoszono m.in. w niżej wymienionych zawodach [kod zawodu]<sup>2</sup>:

- technik prac biurowych [411004]	-	163
- robotnik pomocniczy w przemyśle przetwórczym [932990]	-	154
- robotnik budowlany [931301]	-	106
- sprzedawca [522301]	-	78
- magazynier [432103]	-	63
- kierowca samochodu ciężarowego [833203]	-	45
- fryzjer [514101]	-	40
- stolarz [752205]	-	39
- kucharz [512001]	-	38
- przedstawiciel handlowy [332203]	-	35
- księgowy [331301]	-	34
- robotnik gospodarczy [515303]	-	34
- krawiec [753105]	-	33
- kelner [513101]	-	31
- operator urządzeń do formowania wyrobów z tworzyw sztucznych [814206]	-	30
- kosmetyczka [514202]	-	28
- murarz [711202]	-	28
- opiekun osoby starszej [341202]	-	27
- opiekunka dziecięca [325905]	-	24
- szwaczka [753303]	-	24
- monter konstrukcji stalowych [721404]	-	23
- sekretarka [412001]	-	22
- robotnik drogowy [931205]	-	22
- pomoc kuchenna [941201]	-	22
- specjalista ds. marketingu i handlu [243106]	-	21

## 2. Aktywne formy przeciwdziałania bezrobociu

### 2.1. Środki Funduszu Pracy ustalone algorytmem

Środki Funduszu Pracy ustalone algorytmem na finansowanie programów na rzecz promocji zatrudnienia, łagodzenia skutków bezrobocia i aktywizacji zawodowej w 2014 roku Minister Pracy i Polityki Społecznej przyznał decyzją DF-I-4021-a-11-2-JW/14 z dnia 13 marca 2014 roku w wysokości **2.126.900,00 PLN.**

---

<sup>2</sup> Pokazano liczbę ofert w konkretnym zawodzie, jeżeli była ona równa lub większa od 20.

## 2.2. Dodatkowe projekty finansowane ze środków Funduszu Pracy

Na realizację dodatkowych działań (projektów) Powiatowy Urząd Pracy w Kartuzach pozyskał w 2014 roku następujące środki Funduszu Pracy:

Lp.	Projekt	Źródło dotacji	Kwota dotacji
1	Program na rzecz promocji zatrudnienia, łagodzenia skutków bezrobocia i aktywizacji zawodowej osób bezrobotnych do 30 roku życia	Rezerwa środków będąca w dyspozycji Ministra Pracy i Polityki Społecznej	235.210
2	Program na rzecz promocji zatrudnienia, łagodzenia skutków bezrobocia i aktywizacji zawodowej osób bezrobotnych, będących w szczególnej sytuacji na rynku pracy		90.000
3	Program na rzecz promocji zatrudnienia, łagodzenia skutków bezrobocia i aktywizacji zawodowej osób bezrobotnych w wieku 30-50 lat		306.910
4	Program na rzecz promocji zatrudnienia, łagodzenia skutków bezrobocia i aktywizacji zawodowej osób bezrobotnych, będących w szczególnej sytuacji na rynku pracy		411.410
5	Program na rzecz promocji zatrudnienia, łagodzenia skutków bezrobocia i aktywizacji zawodowej długotrwale bezrobotnych do 25 roku życia		244.070
Razem pozyskano:			1.287.600

### 1) PROGRAM NA RZECZ PROMOCJI ZATRUDNIENIA, ŁAGODZENIA SKUTKÓW BEZROBOCIA I AKTYWIZACJI ZAWODOWEJ OSÓB BEZROBOTNYCH DO 30 ROKU ŻYCIA

Celem programu było wsparcie osób bezrobotnych do 30 roku życia w powrocie na rynek pracy poprzez zastosowanie form aktywizacji opartych o nowe rozwiązania ustawy o promocji zatrudnienia i instytucjach rynku pracy. W ramach programu 11 osób skorzystało z bonu szkoleniowego, 39 osób otrzymało bon stażowy oraz 18 osób podjęło zatrudnienie w ramach bonu zatrudnieniowego.

### 2) PROGRAM NA RZECZ PROMOCJI ZATRUDNIENIA, ŁAGODZENIA SKUTKÓW BEZROBOCIA I AKTYWIZACJI ZAWODOWEJ OSÓB BEZROBOTNYCH, BĘDĄCYCH W SZCZEGÓLNEJ SYTUACJI NA RYNKU PRACY

Celem programu było wsparcie osób w szczególnej sytuacji na rynku pracy w powrocie na rynek pracy. W ramach otrzymanych środków 5 osób bezrobotnych uzyskało dotacje na podjęcie działalności gospodarczej.

### 3) PROGRAM NA RZECZ PROMOCJI ZATRUDNIENIA, ŁAGODZENIA SKUTKÓW BEZROBOCIA I AKTYWIZACJI ZAWODOWEJ OSÓB BEZROBOTNYCH W WIEKU 30-50 LAT

Celem programu było wsparcie osób bezrobotnych w wieku od 30 do 50 lat. Realizacja programu przyczyniła się do powrotu na rynek pracy 17 osób bezrobotnych. 12 osób dzięki uzyskanym środkom na podjęcie

działalności gospodarczej uzyskało samozatrudnienie oraz 5 osób bezrobotnych podjęło zatrudnienie na refundowanym stanowisku pracy.

**4) PROGRAM NA RZECZ PROMOCJI ZATRUDNIENIA, ŁAGODZENIA SKUTKÓW BEZROBOCIA I AKTYWIZACJI ZAWODOWEJ OSÓB BEZROBOTNYCH, BĘDĄCYCH W SZCZEGÓLNEJ SYTUACJI NA RYNKU PRACY**

Celem programu było umożliwianie 33 osobom bezrobotnym powrotu na rynek pracy. Poprzez realizację programu 12 osób bezrobotnych otrzymało bon stażowy, 10 osób bezrobotnych podjęło działalność gospodarczą dzięki otrzymanym środkom. Ponadto w ramach programu 11 osób skierowano do pracy na refundowane stanowiska pracy.

**5) PROGRAM NA RZECZ PROMOCJI ZATRUDNIENIA, ŁAGODZENIA SKUTKÓW BEZROBOCIA I AKTYWIZACJI ZAWODOWEJ DŁUGOTRWALE BEZROBOTNYCH DO 25 ROKU ŻYCIA**

Celem programu była aktywizacja zawodowa osób długotrwale bezrobotnych w wieku do 25 lat poprzez zastosowanie różnego rodzaju form wsparcia, które prowadziły do zatrudnienia bądź samozatrudnienia uczestników po zakończeniu udziału w programie. Programem objęto łącznie 27 osób bezrobotnych. 25 osób wzięło udział w szkoleniu aktywizacyjnym „ABC pracownika”, 7 osób miało możliwość nabycia kwalifikacji zawodowych poprzez udział w szkoleniu zawodowym indywidualnym. Ponadto 17 osób skierowano do odbycia stażu u pracodawcy. 15 osób bezrobotnych dzięki programowi podjęło zatrudnienie w ramach prac interwencyjnych, 3 osoby otrzymały jednorazowe środki na podjęcie działalności gospodarczej oraz 2 osoby zostały skierowane do pracy na refundowane stanowisko pracy.

**WYDATKI FUNDUSZU PRACY NA AKTYWNE FORMY PRZECIWDZIAŁANIA BEZROBOCIU**

Program rynku pracy (algorytm + dodatkowe projekty z Funduszu Pracy)	Wydatki w PLN
Szkolenia	264.366,22
Refundacje wyposażenia stanowiska pracy	624.749,00
Dotacje na podjęcie działalności gospodarczej	626.764,94
Prace interwencyjne	778.515,92
Stáže	750.453,76
Prace społecznie użyteczne	17.412,00
Koszty studiów podyplomowych	16.872,48
Zatrudnienie wspierane	28.799,31
Refundacja składek (spółdzielnia socjalna)	33.712,49
Bon szkoleniowy	44.869,06
Bon stażowy	176.699,58
Bon zatrudnieniowy	43.555,14
Inne	3.093,24
<b>Razem:</b>	<b>3.409.863,14</b>

## 2.3. Projekty realizowane ze środków Unii Europejskiej

Ze środków Unii Europejskiej na realizację projektów w 2014 roku pozyskano:

Lp.	Projekt	Źródło dotacji	Kwota dotacji na 2014 r.
1	Rozwój osobisty Twoją inwestycją	PO KL, Poddziałanie 6.1.3	2.155.799,30
2	Przedsiębiorcza wieś	PO KL, Poddziałanie 6.1.3	2.890.034,22
3	AKTYWNI 50 - LATKOWIE	PO KL, Poddziałanie 6.1.1	79.843,12
4	Ekonomista – dobra inwestycja w przyszłość	PO KL, Poddziałanie 6.1.1	163.850,82
5	STOP TRUDNOŚCIOM, czyli skuteczny trening osobistych predyspozycji	PO KL, Poddziałanie 7.2.1	30.644,62
6	ZDOBYĆ DOŚWIADCZENIE	PO KL, Poddziałanie 7.2.1	490.765,21
7	ZAWÓD Z PRZYSZŁOŚCIĄ	PO KL, Poddziałanie 7.2.1	229.571,11
8	AKADEMIA URODY	PO KL, Poddziałanie 7.2.1	320.928,39
		Razem:	<b>6.361.436,79</b>

### 1) ROZWÓJ OSOBISTY TWOJĄ INWESTYCJĄ

Projekt współfinansowany ze środków Europejskiego Funduszu Społecznego w ramach Programu Operacyjnego Kapitał Ludzki, Priorytet VI, Działanie 6.1, Poddziałanie 6.1.3. Miał na celu podniesienie poziomu aktywności zawodowej i zdolności do zatrudnienia osób bezrobotnych z powiatu kartuskiego. W ramach projektu realizowane były w 2014 roku staże i szkolenia zawodowe. Dla każdego uczestnika projektu opracowany został Indywidualny Plan Działania. W projekcie uczestniczyło 312 osób. Na realizację projektu w 2014 roku pozyskano 2.155.799,30 PLN. Realizacja projektu obejmowała okres od 1 stycznia 2008 roku do 31 grudnia 2014 roku.

### DZIAŁANIA REALIZOWANE W RAMACH PROJEKTU W 2014 R.

Forma aktywizacji	Wydatki	Ilość osób
Szkolenia zawodowe	575.191,03	117
Staże	1.580.608,27	199
Razem:	<b>2.155.799,30</b>	<b>312<sup>3</sup></b>

<sup>3</sup> Cztery osoby skorzystała w projekcie z dwóch form wsparcia

## 2) PRZEDSIĘBIORCZA WIEŚ

Projekt współfinansowany ze środków Europejskiego Funduszu Społecznego w ramach PO KL, Priorytet VI, Działanie 6.1, Poddziałanie 6.1.3. Projekt miał na celu ograniczenie zjawiska bezrobocia poprzez umożliwienia osobom bezrobotnym założenie działalności gospodarczej / podjęcie zatrudnienia. W ramach projektu w 2014 roku 157 osób bezrobotnych objęto Indywidualnym Planem Działania, 115 osób wzięło udział w szkoleniu z zakresu przedsiębiorczości, 10 osób powyżej 50 roku życia wzięło udział w szkoleniu zawodowym indywidualnie dostosowanym do potrzeb każdego uczestnika i dodatkowo poszerzonym o tematykę z zakresu przedsiębiorczości, 118 osobom udzielano jednorazowych środków na podjęcie działalności

**KAPITAŁ LUDZKI**  
HUMAN CAPITAL

**EUROPEJSKI FUNDUSZ SPOŁECZNY**

POWIATOWY URZĄD PRACY W KARTUZACH  
realizuje projekt:

**„Przedsiębiorcza wieś”**

współfinansowany przez Unię Europejską ze środków Europejskiego Funduszu Społecznego opracowany w ramach Programu Operacyjnego Kapitał Ludzki 2007-2013  
Priorytet VI, Działanie 6.1, Poddziałanie 6.1.3

**Skierowane do:**  
osób bezrobotnych zarejestrowanych w Powiatowym Urzędzie Pracy w Kartuzach, zamieszkujących tereny wiejskie, które mają zamiar rozpocząć własną działalność gospodarczą.

**Zaplanowane działania:**

- ☑ szkolenie z zakresu przedsiębiorczości
- ☑ jednorazowe środki na podjęcie działalności gospodarczej

gospodarczej oraz 28 pracodawcom zrefundowano koszty wyposażenia lub doposażenia stanowiska pracy dla skierowanego bezrobotnego. W projekcie uczestniczyło łącznie 157 osób bezrobotnych. Na realizację projektu w 2014 roku pozyskano 2.890.034,22 PLN. Realizacja projektu obejmowała okres od 1 stycznia 2008 roku do 31 grudnia 2014 roku.

### DZIAŁANIA REALIZOWANE W RAMACH PROJEKTU W 2014 R.

Forma aktywizacji		Wydatki	Ilość osób
Szkolenia	Z zakresu przedsiębiorczości	94.687,06	115
	Zawodowe indywidualnie dostosowanym do potrzeb każdego uczestnika poszerzone o tematykę z zakresu przedsiębiorczości		10
Dotacje na podjęcie własnej działalności gospodarczej		2.319.940,12	118
Refundacja kosztów wyposażenia lub doposażenia stanowiska pracy		475.407,04	28
Razem:		<b>2.890.034,22</b>	<b>157<sup>4</sup></b>

<sup>4</sup> Sto czternaście osób w projekcie korzystało z trzech form wsparcia; czterdzieści trzy osoby w projekcie korzystały z dwóch form wsparcia.

### 3) AKTYWNI 50-LATKOWIE

Projekt współfinansowany ze środków Europejskiego Funduszu Społecznego w ramach PO KL, Priorytet VI, Działanie 6.1, Poddziałanie 6.1.1. Projekt miał na celu wzrost do końca kwietnia 2014 roku aktywności zawodowej 29 osób bezrobotnych, które ukończyły 50 rok życia, zamieszkałych na terenie powiatu kartuskiego. W ramach projektu w 2014 roku 17 osób odbyło staż. Na realizację projektu w 2014 roku pozyskano 79.843,12 PLN. Realizacja projektu obejmowała okres od 3 września 2012 roku do 30 kwietnia 2014 roku. Osiągnięta efektywność zatrudnieniowa – 54,2%.

KAPITAŁ LUDZKI  
NARODOWA INWESTYCJA W OŚWIATĘ

UNIA EUROPEJSKA  
FUNDUSZ SPÓŁECZNY

Projekt współfinansowany przez Unię Europejską ze środków Europejskiego Funduszu Społecznego

**AKTYWNI 50-LATKOWIE**

Człowiek - najlepsza inwestycja

PRIORYTET VI Rynek pracy otwarty dla wszystkich  
DZIAŁANIE 6.1 Poprawa dostępu do zatrudnienia oraz wspieranie aktywności zawodowej w regionie  
PODDZIAŁANIE 6.1.1 Wspieranie osób pozostających bez zatrudnienia na regionalnym rynku pracy

Projekt skierowany jest do osób bezrobotnych w wieku powyżej 50 roku życia z terenu powiatu kartuskiego. Uczestnicy/Uczestniczki projektu skorzystają ze wsparcia doradczego, szkolenia zawodowego indywidualnego oraz płatnego stażu.

TERMIN REALIZACJI: 3 wrzesień 2012 r. - 30 kwiecień 2014 r.

Projekt realizowany przez Powiat Kartuski/Powiatowy Urząd Pracy w Kartusku  
Powiatowy Urząd Pracy w Kartusku, 83-200 Kartuzy, ul. Wolności 8/4  
tel. 58 684 09 00, e-mail: sekretariat@pup.kartuzy.pl

### 4) EKONOMISTA – DOBRA INWESTYCJA W PRZYSZŁOŚĆ

Projekt współfinansowany ze środków Europejskiego Funduszu Społecznego w ramach PO KL, Priorytet VI, Działanie 6.1, Poddziałanie 6.1.1. Projekt miał na celu wzrost aktywności zawodowej u 12 osób bezrobotnych do 30 roku życia, zamieszkałych na terenie powiatu kartuskiego. Uczestnikami projektu były młode osoby bezrobotne do 30 roku życia, posiadające wykształcenie ekonomiczne. W ramach projektu w 2014 r. zrealizowano grupowe szkolenie zawodowe pn. „Samodzielny księgowy” dla 9 osób, szkolenie zawodowe pn. „Kurs księgowości z obsługą programu Symfonia” dla 2 osób oraz indywidualne szkolenie zawodowe pn. „Kadry i płace” dla 1 osoby. Ponadto 12 osób bezrobotnych realizowało staże u pracodawców. Na realizację projektu w 2014 roku pozyskano 163.850,52 PLN. Realizacja projektu obejmowała okres od 1 sierpnia 2013 roku do 31 sierpnia 2014 roku. Osiągnięta efektywność zatrudnieniowa – 75%.

KAPITAŁ LUDZKI  
NARODOWA INWESTYCJA W OŚWIATĘ

UNIA EUROPEJSKA  
FUNDUSZ SPÓŁECZNY

Projekt współfinansowany przez Unię Europejską ze środków Europejskiego Funduszu Społecznego

Człowiek - najlepsza inwestycja

**„Ekonomista”  
- dobra inwestycja w przyszłość**

GRUPA DOCELOWA  
Projekt skierowany jest do osób bezrobotnych, do 30 roku życia, zamieszkałych w Powiatowym Urzędzie Pracy w Kartusku, zamieszkałych na terenie powiatu kartuskiego, posiadających wykształcenie ekonomiczne.

FORMY WSPARCIA

- Szkolenie z zakresu nowoczesnych metod rekrutacji
- Staż u pracodawcy
- Szkolenie zawodowe

OKRES REALIZACJI PROJEKTU  
1 sierpień 2013 r. - 31 sierpień 2014 r.

UDZIAŁ W PROJEKcie JEST BEZPŁATNY!

KORZYŚCI Z UDZIAŁU W PROJEKcie:

- Stypendium szkolnicowe w wysokości ok. 6,50 zł netto za godzinę
- Stypendium stażowe w wysokości 120 % kwoty zasiłku Innej niż za pełen miesiąc udziału w stażu
- Zwrót kosztów przejazdu

Projekt realizowany przez Powiat Kartuski/Powiatowy Urząd Pracy w Kartusku w ramach Programu Operacyjnego Kapitał Ludzki, Priorytet VI Rynek pracy otwarty dla wszystkich, Działanie 6.1. Poprawa dostępu do zatrudnienia oraz wspieranie aktywności zawodowej w regionie, Poddziałanie 6.1.1 Wsparcie osób pozostających bez zatrudnienia na regionalnym rynku pracy

Biuro projektu - Powiatowy Urząd Pracy w Kartusku, tel. 694 09 01, www.pup.kartuzy.pl



## 5) STOP TRUDNOŚCIOM, CZYLI SKUTECZNY TRENING OSOBISTYCH PREDYSPOZYCJI

Projekt współfinansowany ze środków Europejskiego Funduszu Społecznego w ramach PO KL, Priorytet VII, Działanie 7.2, Poddziałanie 7.2.1. Celem projektu był wzrost aktywności zawodowej 20 osób ze znacznym lub umiarkowanym stopniem niepełnosprawności, zamieszkałych na terenie powiatu kartuskiego poprzez zdobycie kwalifikacji i doświadczenia zawodowego niezbędnych do podjęcia pracy. W ramach projektu w 2014 roku zrealizowano staże oraz przeprowadzono proces coachingu dla osób, które po zakończeniu udziału w projekcie podjęły zatrudnienie. Na realizację projektu w 2014 roku pozyskano środki w wysokości 30.644,62 PLN. Realizacja projektu obejmowała okres od 1 lutego 2012 roku do 31 marca 2014 roku. Osiągnięta efektywność zatrudnieniowa – 42,1%.

The poster features a woman in a green shirt working at a computer. Text on the poster includes: 'KAPITAŁ LUDZKI', 'UNIA EUROPEJSKA FUNDUSZ SPÓŁECZNY', 'Projekt współfinansowany przez Unię Europejską ze środków Europejskiego Funduszu Społecznego', 'STOP TRUDNOŚCIOM, czyli skuteczny trening osobistych predyspozycji', 'Projekt realizowany w ramach Programu Operacyjnego Kapitał Ludzki...', 'GRUPA DOCELOWA: Projekt skierowany jest do 20 osób w wieku 18-40 lat...', 'Zaplanowane działania: poradnictwo zawodowe, szkolenia zawodowe, staż, coaching.', 'Okres realizacji Projektu: 1 luty 2012 rok – 31 marzec 2014 rok', 'Powiatowy Urząd Pracy w Kartusku', '83-300 Kartuski, ul. Mickiewicza II 4, tel.: 58 481-14-52, fax: 58 481-43-19', 'www.pup.kartuski.pl, e-mail: sekretariat@pup.kartuski.pl'.

## 6) ZDOBYĆ DOŚWIADCZENIE

Projekt współfinansowany ze środków Europejskiego Funduszu Społecznego w ramach PO KL, Priorytet VII, Działanie 7.2, Poddziałanie 7.2.1. Projekt miał na celu wzrost aktywności zawodowej i nabycie umiejętności społeczno-zawodowych przez 54 bezrobotnych mieszkańców gminy Sierakowice, w wieku 18-24 lata. W ramach projektu 53 osoby bezrobotne objęto Pakietem startowym, składającym się z pięciu modułów szkoleniowych oraz stażami organizowanymi u pracodawców. Na realizację projektu w 2014 roku pozyskano środki w wysokości 577.259,22 PLN. Realizacja projektu obejmuje okres od 3 czerwca 2013 roku do 31 grudnia 2014 roku.

The poster features a woman working in a kitchen. Text on the poster includes: 'KAPITAŁ LUDZKI', 'UNIA EUROPEJSKA FUNDUSZ SPÓŁECZNY', 'Projekt współfinansowany przez Unię Europejską ze środków Europejskiego Funduszu Społecznego', 'Człowiek – najlepsza inwestycja', 'ZDOBYĆ DOŚWIADCZENIE', 'KTO MOŻE UCZESTNICZYĆ W PROJEKcie Projekt skierowany jest do 50 osób bezrobotnych...', 'FORMY WSPARCIA I. Pakiet startowy...', 'OKRES REALIZACJI PROJEKTU 03 czerwca 2013 r. - 30 września 2014 r.', 'UDZIAŁ W PROJEKcie JEST BEZPŁATNY', 'KORZYŚCI Z UDZIAŁU W PROJEKcie: Stypendium szkoleniowe w wysokości około 6,50 zł netto za godzinę, Stypendium stażowe w wysokości 1.600 zł netto za pełen miesiąc udziału w stażu, Zniżka kosztów przejazdu', 'Projekt pt. „ZDOBYĆ DOŚWIADCZENIE” realizowany jest przez Powiat Kartuski/Powiatowy Urząd Pracy w Kartusku...', 'Powiat Kartuski', 'Powiatowy Urząd Pracy w Kartusku', 'WWW.PUP.KARTUSKI.PL'.



## 7) ZAWÓD Z PRZYSZŁOŚCIĄ

Projekt współfinansowany ze środków Europejskiego Funduszu Społecznego w ramach PO KL, Priorytet VII, Działanie 7.2, Poddziałanie 7.2.1. Celem projektu był wzrost aktywności zawodowej i nabycie umiejętności społeczno-zawodowych przez 21 bezrobotnych mieszkańców gminy Żukowo. W ramach projektu w 2014 roku zorganizowano szkolenie „Instruktor rekreacji ruchowej w specjalności fitness” dla 21 osób. Na realizację projektu w 2014 roku pozyskano środki w kwocie 229.571,11 PLN. Realizacja projektu obejmowała okres od 3 września 2013 roku do 30 września 2014 roku. Osiągnięta efektywność zatrudnieniowa – 50%.

**KAPITAŁ LUDZKI**  
NARODOWA STRATEGIA SPÓJNOŚCI

UNIA EUROPEJSKA  
EUROPEJSKI FUNDUSZ SPOŁECZNY

Projekt współfinansowany przez Unię Europejską ze środków Europejskiego Funduszu Społecznego

Człowiek – najlepsza inwestycja

### ZAWÓD Z PRZYSZŁOŚCIĄ

**KTO MOŻE UCZESTNICZYĆ W PROJEKcie**  
Projekt skierowany jest do 20 osób w wieku 18 - 30 lat zamieszkałych na terenie gminy Żukowo, zarejestrowanych w Powiatowym Urzędzie Pracy w Kartusku jako bezrobotne.

**OKRES REALIZACJI PROJEKTU**  
03 sierpień 2013 r. - 30 września 2014 r.

**FORMY WSPARCIA**

- 1. Pakt startowy
- 2. Indywidualny aktywnościowo-artyfakcyjny
- 3. Indywidualne szkolenie zawodowe z zakresu umiejętności społecznych
- 4. Indywidualne szkolenie zawodowe z zakresu umiejętności społecznych
- 5. Indywidualne szkolenie zawodowe z zakresu umiejętności społecznych
- 6. Indywidualne szkolenie zawodowe z zakresu umiejętności społecznych
- 7. Indywidualne szkolenie zawodowe z zakresu umiejętności społecznych
- 8. Indywidualne szkolenie zawodowe z zakresu umiejętności społecznych
- 9. Indywidualne szkolenie zawodowe z zakresu umiejętności społecznych
- 10. Indywidualne szkolenie zawodowe z zakresu umiejętności społecznych

**Udział w projekcie jest bezpłatny**

**KORZYŚCI Z UdzIAŁU W PROJEKcie:**

- Stypendium szkoleniowe w wysokości 6,50 zł netto za godzinę
- Stypendium stażowe w wysokości 1600 zł netto za pełen miesiąc stażu w stażu
- Zwrot kosztów przjazdu

Projekt pt. „ZAWÓD Z PRZYSZŁOŚCIĄ” realizowany jest przez Powiat Kartuski / Powiatowy Urząd Pracy w Kartusku w ramach Programu Operacyjnego Kapitał Ludski, Priorytet VII „Promocja aktywności społecznej i zintegrowanie wykluczonych i marginalizowanych sektorów ekonomicznych”, Poddziałanie 7.2.1 „Aktywizacja zawodowa i społeczna osób zagrożonych wykluczeniem społecznym”

**Biurowisko Kartuski** | **Powiatowy Urząd Pracy w Kartusku**

WWW.PUP.KARTUSZ.PL

## 8) AKADEMIA URODY

Projekt współfinansowany ze środków Europejskiego Funduszu Społecznego w ramach PO KL, Priorytet VII, Działanie 7.2, Poddziałanie 7.2.1. Głównym celem projektu był wzrost aktywności zawodowej u 19 bezrobotnych kobiet do 30 roku życia zamieszkałych na terenie powiatu kartuskiego. Uczestniczkami projektu były bezrobotne kobiety posiadające kwalifikacje i/lub doświadczenie w zawodzie fryzjer lub kosmetyczka. W 2014 roku 3 bezrobotne kobiety objęto Indywidualnym Planem Działań polegającym na odbyciu indywidualnej sesji z doradcą zawodowym oraz zrealizowano szkolenie grupowe pn. „Szkolenie z zakresu kosmetyki” dla 5 osób, szkolenie grupowe pn. „Szkolenie zawodowe z zakresu fryzjerstwa” dla 11 osób, indywidualne szkolenie zawodowe pn. „Szkolenie z zakresu kosmetyki” dla 1 osoby oraz indywidualne szkolenie zawodowe pn. „Szkolenie zawodowe z zakresu fryzjerstwa” dla 1 osoby. Ponadto w 2014 roku 17 kobiet zostało skierowanych na staż do pracodawcy. Na realizację projektu w 2014 r. pozyskano środki w wysokości 320.942,50 PLN. Realizacja projektu obejmowała okres od 1 lipca 2013 roku do 31 grudnia 2014 roku.

**KAPITAŁ LUDZKI**  
NARODOWA STRATEGIA SPÓJNOŚCI

UNIA EUROPEJSKA  
EUROPEJSKI FUNDUSZ SPOŁECZNY

Projekt współfinansowany przez Unię Europejską ze środków Europejskiego Funduszu Społecznego

Człowiek – najlepsza inwestycja

### AKADEMIA URODY

**GRUPA DOCELOWA**  
Projekt skierowany jest do bezrobotnych kobiet do 30 roku życia, zarejestrowanych w Powiatowym Urzędzie Pracy w Kartusku, posiadających kwalifikacje i/lub doświadczenie zawodowe w zawodzie fryzjer lub kosmetyczka.

**OKRES REALIZACJI PROJEKTU**  
1 lipiec 2013 r. - 31 grudnia 2014 r.

**FORMY WSPARCIA**

- Indywidualny Plan Działania
- szkolenie zawodowe podwyższające kwalifikacje zawodowe z zakresu fryzjerstwa lub kosmetyki
- staż u pracodawcy

**UDZIAŁ W PROJEKcie JEST BEZPŁATNY!**

**KORZYŚCI Z UdzIAŁU W PROJEKcie:**

- Stypendium szkoleniowe w wysokości około 6,50 zł netto za godzinę
- Stypendium stażowe w wysokości 1.600 zł netto za pełen miesiąc stażu w stażu
- zwrot kosztów przjazdu

Projekt realizowany jest przez Powiat Kartuski/Powiatowy Urząd Pracy w Kartusku w ramach Programu Operacyjnego Kapitał Ludski, Priorytet VII „Promocja aktywności społecznej i zintegrowanie wykluczonych i marginalizowanych sektorów ekonomicznych”, Poddziałanie 7.2.1 „Aktywizacja zawodowa i społeczna osób zagrożonych wykluczeniem społecznym”

**Biurowisko Kartuski** | **Powiatowy Urząd Pracy w Kartusku**

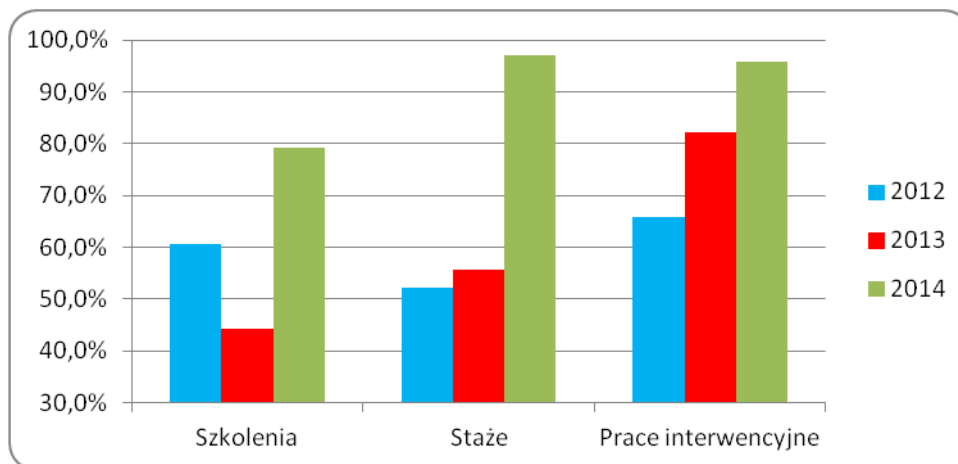
Biurowisko projektu - Powiatowy Urząd Pracy w Kartusku, tel. 694 99 01, www.pup.kartuszy.pl

**ŁĄCZNA LICZBA OSÓB BEZROBOTNYCH OBJĘTYCH DZIAŁANAMI AKTYWIZACYJNYMI**

Program rynku pracy	2010	2011	2012	2013	2014
Szkolenia (bez Klubu Pracy)	575	264 <sup>5</sup>	272 <sup>6</sup>	362 <sup>7</sup>	365 <sup>8</sup>
Prace interwencyjne	133	158	156	196	178
Staże	424	276	312	543	321
Dotacje na podjęcie własnej działalności gospodarczej	280	95	103	119	153
Refundacja kosztów wyposażenia i doposażenia stanowisk pracy	125	66	64	81	62
Prace społecznie użyteczne	17	16	17	15	13
Bony szkoleniowe					11 <sup>9</sup>
Bony stażowe					51
Bony zatrudnieniowe					18
Inne (m.in. studia podyplomowe, zatrudnienie wspierane, stypendia z tytułu dalszej nauki)	25	20	30	23	19
Razem:	1273 <sup>10</sup>	698 <sup>11</sup>	841 <sup>12</sup>	1252 <sup>13</sup>	1037 <sup>14</sup>

**Łączna kwota środków na realizację w 2014 roku zadań na rzecz przeciwdziałania bezrobociu w powiecie kartuskim wyniosła 8.587.000 PLN (bez projektów konkursowych PO KL).**

**EFEKTYWNOŚĆ ZATRUDNIENIOWA PROGRAMÓW RYNKU PRACY <sup>15</sup>**



<sup>5</sup> 50 osób brało udział w dwóch szkoleniach.

<sup>6</sup> 32 osoby brały udział w dwóch szkoleniach, 2 osoby w trzech szkoleniach.

<sup>7</sup> 38 osób brało udział w dwóch szkoleniach.

<sup>8</sup> 22 osoby brały udział w dwóch szkoleniach.

<sup>9</sup> 3 osoby brały udział w dwóch szkoleniach.

<sup>10</sup> 306 sześć osób uczestniczyło w dwóch formach aktywizacji.

<sup>11</sup> 112 osób uczestniczyło w dwóch formach aktywizacji, 41 osób w trzech, zaś 1 osoba w czterech.

<sup>12</sup> 73 osoby uczestniczyły w dwóch formach wsparcia, 20 w trzech.

<sup>13</sup> 87 osób uczestniczyło w dwóch formach wsparcia.

<sup>14</sup> 134 osoby uczestniczyły w dwóch formach wsparcia, a 10 w trzech formach wsparcia.

<sup>15</sup> Dane na dzień 31.12.2014 r. Pełne dane będą znane w kwietniu 2015 r.

### 3. Poradnictwo zawodowe i informacja zawodowa

Poradnictwo zawodowe w Powiatowym Urzędzie Pracy to usługa mająca na celu udzielanie pomocy osobom bezrobotnym i poszukującym pracy w podejmowaniu wyborów zawodowych, szkoleniowych i edukacyjnych. Usługa ta świadczona jest w formie porad indywidualnych, porad grupowych oraz poprzez udzielanie informacji zawodowej.

W 2014 roku doradcy zawodowi udzielili 1.728 osobom porad indywidualnych oraz zorganizowali 20 porad grupowych, w których uczestniczyły 204 osoby. Wszystkie porady grupowe miały na celu zmotywowanie bezrobotnych do aktywnego poszukiwania pracy. Zajęcia takie ułatwiają klientom wgląd w ich zainteresowania, umiejętności, mocne i słabe strony, motywację itd., co ma prowadzić do zmiany ich świadomości, postaw i zachowań, które będą sprzyjać bardziej racjonalnym wyborom dotyczącym kariery zawodowej i w efekcie ułatwić wybór odpowiedniej pracy lub ukierunkować w zakresie dalszego rozwoju zawodowego.

Doradcy zawodowi zrealizowali również zajęcia w zakresie informacji zawodowej dla 18 grup, w których uczestniczyło 251 zainteresowanych osób.

Zajęcia te dotyczyły informacji o podstawowych usługach rynku pracy, możliwości uzyskania kwalifikacji zawodowych, możliwości podejmowania własnej działalności gospodarczej. W trakcie spotkań informacyjnych przedstawiono również oczekiwania pracodawców w zakresie kwalifikacji wymaganych od kandydatów do pracy oraz przybliżono informacje o zawodach i ogólnej sytuacji na rynku pracy.

W 2014 r. doradcy odwiedzali szkoły ponadgimnazjalne w powiecie kartuskim, gdzie przeprowadzali zajęcia, które dotyczyły: przyczyn i skutków bezrobocia, usług i instrumentów rynku pracy oraz możliwości korzystania z pomocy PUP przez absolwentów tych szkół.

Doradcy zawodowi zaangażowani też byli w proces rekrutacji osób do realizowanych przez Powiatowy Urząd Pracy projektów.

### 4. Klub pracy

W 2014 roku lider Klubu Pracy zorganizował w Klubie Pracy Powiatowego Urzędu Pracy w Kartuzach 4 trzytygodniowe szkolenia z zakresu umiejętności poszukiwania pracy pod nazwą „Szukam pracy” dla 39 osób bezrobotnych, głównie – długotrwale bezrobotnych.

Program szkolenia „Szukam pracy” składał się z dwóch części, tj. zajęć prowadzonych w formie warsztatów oraz praktycznych ćwiczeń, w ramach których uczestnicy aktywnie poszukiwali pracy. Zajęcia aktywizacyjne w Klubie Pracy dotyczyły głównie zagadnień przydatnych uczestnikom

w uzupełnieniu wiedzy i umiejętności potrzebnych do aktywnego poszukiwania pracy i były realizowane w formie warsztatów.

Zarówno szkolenia jak i zajęcia aktywizacyjne odbywały się z udziałem specjalistów różnych dziedzin, mających bezpośredni wpływ na aktywizację bezrobotnych i poszukujących pracy. Na zajęcia zapraszani byli przedstawiciele Powiatowego Centrum Pomocy Rodzinie w Kartuzach Gminnego Ośrodka Pomocy Społecznej w Kartuzach oraz Centrum Wspierania Biznesu w Kartuzach.


## 5. Rehabilitacja zawodowa ze środków PFRON

W 2014 r. Powiatowy Urząd Pracy realizował zadania z zakresu rehabilitacji zawodowej osób niepełnosprawnych finansowane ze środków Państwowego Funduszu Rehabilitacji Osób Niepełnosprawnych. Zadania te zostały określone w *ustawie z dnia 27 sierpnia 1997 r. o rehabilitacji zawodowej i społecznej oraz zatrudnianiu osób niepełnosprawnych*<sup>16</sup>. Powiat Kartuski otrzymał te środki zgodnie z *rozporządzeniem Rady Ministrów z dnia 13 maja 2003 r. w sprawie algorytmu przekazywania środków Państwowego Funduszu Rehabilitacji Osób Niepełnosprawnych samorządom wojewódzkim i powiatowym*<sup>17</sup>.

Zadanie	Wydatki	Ilość osób
Zwrot kosztów wyposażenia nowych stanowisk pracy dla osób niepełnosprawnych (art. 26e)	30.000,00	1
Finansowanie wydatków na instrumenty lub usługi rynku pracy określone w ustawie o promocji, w odniesieniu do osób niepełnosprawnych zarejestrowanych jako poszukujące pracy niepozostające w zatrudnieniu zgodnie z art. 11 – art. 35a ust 1 pkt 6a	44.153,64	7
Finansowanie kosztów szkolenia i przekwalifikowania zawodowego osób niepełnosprawnych bezrobotnych i poszukujących pracy (art. 38 i 40)	12.007,00	2

## 6. Inne działania

W dniu 2 kwietnia 2014 roku w Centrum Wystawienniczo-Kongresowym AmberEXPO w Gdańsku odbyły się już po raz trzeci Międzynarodowe Metropolitalne Targi Pracy i Przedsiębiorczości, których organizatorami był Powiatowy Urząd Pracy w Gdańsku wraz z Wojewódzkim Urzędem Pracy w Gdańsku.



<sup>16</sup> Tekst jednolity Dz. U. z 2011 r. nr 127 poz. 721 z późn. zm.

<sup>17</sup> Dz. U. Nr 88, poz. 808 z późn. zm.

Powiatowy Urząd Pracy Kartuzach jako współorganizator targów zorganizował transport na targi dla osób bezrobotnych zarejestrowanych w urzędzie. Osoby uczestniczące w targach mogły zapoznać się z ofertami pracy prezentowanymi przez ponad 200 wystawców, w tym 160 pracodawców krajowych. Łącznie pracodawcy dysponowali ponad 3500 ofertami pracy. Osoby bezrobotne miały możliwość uzyskania szczegółowych informacji na temat ofert pracy dzięki bezpośrednim kontaktom z przedstawicielami pracodawców. Wśród pracodawców znalazły się również przedsiębiorstwa z terenu powiatu kartuskiego: Beckmann Volmer Mechanical Engineering z Żukowa, PPUH Polkar z Żukowa, Terma sp. z o.o. z Czapli, Rockfin sp. z o.o. z Chwaszczyna.

Na stoisku Powiatowego Urzędu Pracy w Kartuzach pracownicy urzędu udzielali odpowiedzi na pytania zadawane przez odwiedzających. W trakcie targów można było również skorzystać z porad doradcy zawodowego z Powiatowego Urzędu Pracy w Kartuzach.

W 2014 roku pracownicy urzędu pracy brali udział również w Targach "Nauka-Praca-Kariera", które odbyły się w Zespole Szkół Ogólnokształcących w Kartuzach i targach pracy w Kościerzynie oraz Gdyni.

## DOBRE PRAKTYKI W BIZNESIE



W dniu 20 listopada 2014 r. w ramach Pomorskiego Dnia Przedsiębiorczości IDG Powiatowy Urząd Pracy w Kartuzach zorganizował spotkanie dla osób przedsiębiorczych, planujących otwarcie działalności oraz już prowadzących własną działalność gospodarczą. Po raz pierwszy wydarzenie zorganizowane było w nowo otwartym Kaszubskim Inkubatorze

Przedsiębiorczości STOLEM w Kartuzach. Dla odwiedzających zorganizowano warsztaty, prezentacje i konsultacje z przedstawicielami kartuskiego Zakładu Ubezpieczeń Społecznych, Urzędu Skarbowego, Kaszubskiego Funduszu Przedsiębiorczości, Powiatowego Centrum Informacyjnego i Centrum Wspierania Biznesu. W trakcie Pomorskiego Dnia Przedsiębiorczości prezentowały się także firmy, które swoją działalność rozpoczęły w ciągu ostatnich dwóch lat, jako przykłady dobrych praktyk.

W 2014 roku urząd udostępniał oferty pracy, komunikaty i informacje zarówno w siedzibie urzędu, jak i na stronie internetowej. Dla klientów oczekujących w poczekalni urzędu wyświetlane były na monitorze animowane informacje dotyczące form pomocy, systemu kolejkowego, infokiosków i usług dostępnych online.

Na stronie internetowej zostały zamieszczone Procedury i Poradnik wnioskodawcy dla osób zainteresowanych dotacjami na rozpoczęcie działalności gospodarczej.

Doradcy zawodowi odwiedzili 4 szkoły w powiecie w celu przedstawienia oferty PUP przyszłym absolwentom tych szkół. Promowali również możliwość rejestracji internetowej. W tym celu przygotowane były ulotki i plakaty.

W związku z nowelizacją ustawy o promocji zatrudnienia i instytucjach rynku pracy, sukcesywnie informowaliśmy o nowych formach pomocy i zmianach organizacyjnych urzędu. Wydaliśmy ok. 2000 własnych ulotek dotyczących profilowania pomocy. Z końcem roku wydaliśmy dodatkowo ulotki: Doradca klienta, Aktywizacji osób bezrobotnych po 50 roku życia, Aktywizacja osób bezrobotnych do 30 roku życia oraz Profilowanie pomocy osób bezrobotnych.

W celu promocji Krajowego Funduszu Szkoleniowego przygotowaliśmy własne ulotki dla pracodawców i osób po 45 roku życia. Informacje pojawiły się również w lokalnej prasie i na portalach internetowych.

W 2014 roku pracownicy Powiatowego Urzędu Pracy w Kartuzach przeprowadzili 418 kontroli wykonywania zawartych umów.

W 2014 roku w Powiatowym Urzędzie Pracy w Kartuzach jednostki zewnętrzne przeprowadziły 5 kontroli dotyczących pracy urzędu:

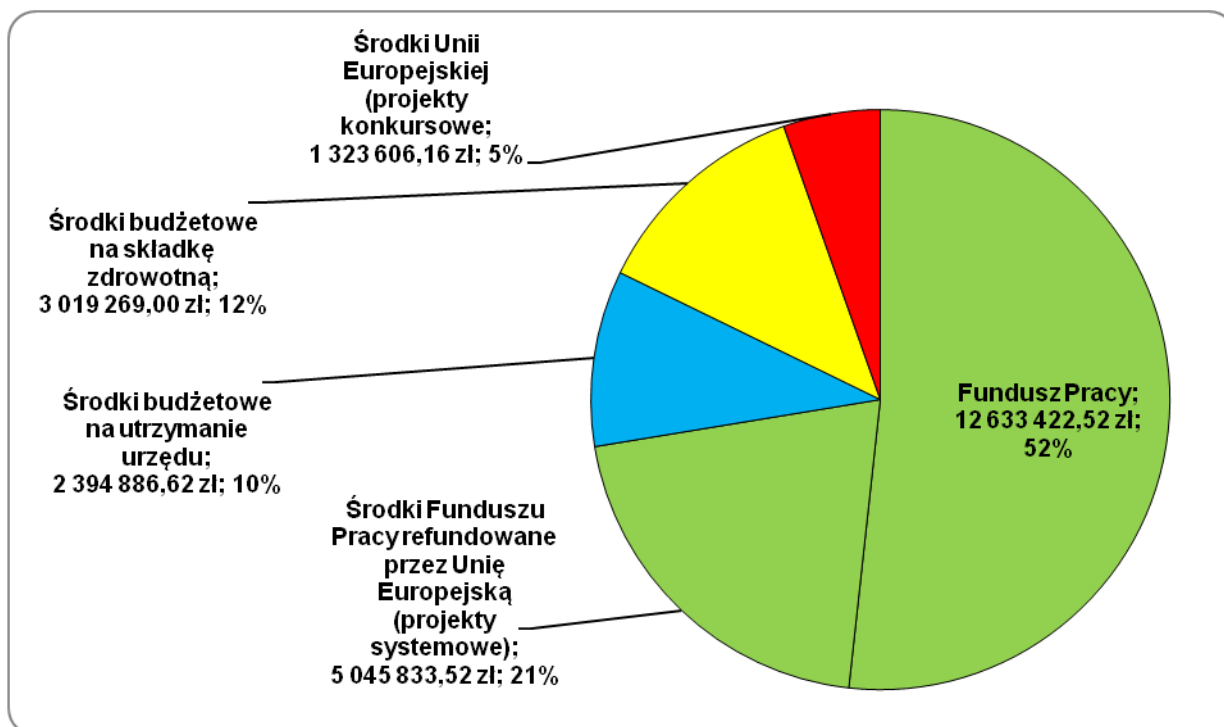
Lp.	Jednostka kontrolująca	Przedmiot kontroli
1	Wojewódzki Urząd Pracy w Gdańsku	Realizacja projektu „Ekonomista - dobra inwestycja w przyszłość” - nr umowy POKL.06.01.01-22-036/13-00
2	Urząd Marszałkowski Województwa Pomorskiego	Realizacja projektu „AKADEMIA URODY” nr umowy UDA-POKL.07.02.01-22-041/13-00
3	Wojewódzki Urząd Pracy w Gdańsku	Realizacja projektu „Przedsiębiorcza wieś” – nr umowy POKL.06.01.03-22-008/08
4	Starosta Kartuski	Kontrola zarządcza
5	Wojewódzki Urząd Pracy w Gdańsku	Kontrola realizacji projektu „Rozwój osobisty Twoją inwestycją” – nr umowy POKL.06.01.03-22-007/08-13

W zakresie kontrolowanej dokumentacji nie stwierdzono nieprawidłowości.

#### IV. GOSPODAROWANIE FUNDUSZAMI CELOWYMI I BUDŻETEM

Powiatowy Urząd Pracy w Kartuzach w 2014 r. na wszystkie swoje działania wydatkował kwotę 24.417.017,82 PLN.





## 1. Fundusz Pracy

W 2014 roku Powiatowy Urząd Pracy w Kartuzach wydatkował środki z Funduszu Pracy (łącznie z projektami systemowymi PO KL) w łącznej wysokości 17.679.256,04 PLN. Zasiłki dla bezrobotnych (łącznie z ZUS), wypłacono na kwotę 8.019.134,22 PLN, co stanowi 45% wszystkich wydatków ze środków Funduszu Pracy.

W analizowanym okresie na aktywne formy przeciwdziałania bezrobociu wydatkowano 8.503.267,82 PLN zgodnie z podziałem przedstawionym w rozdziale III.2 niniejszego opracowania (kwota pomniejszona o korekty).

WYDATKI FUNDUSZU PRACY W LATACH 2005-2014 (W MILIONACH PLN)

	2005	2006	2007	2008	2009	2010	2011	2012	2013	2014
Ogółem	12,2	12,7	10,8	11,1	14,6	20,7	14,8	16,5	20,4	17,7
w tym zasiłki stanowią %	58	43	39	30	40	36	50	51	51	45
w tym na aktywne formy	4,6	6,7	7,7	7,7	7,9	12,1	6,0	6,8	8,5	8,5
% udziału aktywnych form w ogólnej kwocie wydatków	37	53	71	70	60	58	41	41	42	48

Na realizację zadań fakultatywnych Minister Pracy i Polityki Społecznej przyznał środki Funduszu Pracy w wysokości 476.500,- PLN.

WYDATKI FUNDUSZU PRACY NA ZADANIA FAKULTATYWNE

Wydatki zgodne z art. 108 ust. 1 ustawy o promocji zatrudnienia i instytucjach rynku pracy	Kwota wydatków
Koszty związane z organizowaniem partnerstwa lokalnego, o którym mowa w art. 6 ust. 7, obejmujących koszty organizacji przez organy zatrudnienia spotkań i konferencji z udziałem przedstawicieli instytucji partnerstwa lokalnego oraz instytucji realizujących inicjatywy partnerów rynku pracy	2.996,59

Refundacja dodatków do wynagrodzeń, o których mowa w art. 100	88.934,73
Opracowanie, wydawanie i rozpowszechnianie informacji o usługach organów zatrudnienia oraz innych partnerów rynku pracy, dla bezrobotnych i poszukujących pracy oraz pracodawców	35.033,35
Koszty wezwań, zawiadomień, zakupu lub druku kart rejestracyjnych i innych druków niezbędnych do ustalenia uprawnień do zasiłku i innych świadczeń z tytułu bezrobocia, przekazywania bezrobotnym należnych świadczeń pieniężnych oraz kosztów komunikowania się z pracodawcami, bezrobotnymi, poszukującymi pracy, organami rentowymi oraz urzędami skarbowymi	124.536,87
Badania, opracowanie programów, ekspertyz, analiz, wydawnictw i konkursów dotyczących rynku pracy	4.428,00
Koszty wprowadzania, rozwijania i eksploatacji systemu teleinformatycznego i technologii cyfrowych w publicznych służbach zatrudnienia	179.799,96
Koszty prowadzenia w powiatowych urzędach pracy zajęć, wymagających specjalistycznej wiedzy, którą nie dysponują pracownicy powiatowego urzędu pracy, w ramach porad grupowych i szkoleń z zakresu umiejętności poszukiwania pracy, o których mowa w art. 38 ust. 1a i 3, przez osoby niebędące pracownikami powiatowego urzędu pracy	208,45
Koszty szkolenia kadr publicznych służb zatrudnienia	39.333,75
Koszty postępowania sądowego i egzekucyjnego w sprawach nienależnie pobranych świadczeń pieniężnych i innych wypłat z Funduszu Pracy	1.082,37

## **2. Środki Unii Europejskiej**

**W roku 2014 wydatkowano 6.369.439,68 PLN na realizację projektów finansowanych z Unii Europejskiej (kwoty są pomniejszone o korekty).**

Program Unii Europejskiej	Kwota wydatkowana
PO KL Poddziałanie 6.1.1	243.693,94
PO KL Poddziałanie 6.1.2	8.002,89
PO KL Poddziałanie 6.1.3	5.045.833,52
PO KL Poddziałanie 7.2.1	1.071.909,33

## **3. Środki budżetowe na składkę zdrowotną**

**W wymienionym okresie ze środków budżetowych rozdz. 85156 na składkę zdrowotną od bezrobotnych bez prawa do zasiłku wydatkowano kwotę 3.019.269 PLN.**

## **4. Środki budżetowe na utrzymanie urzędu pracy**

**Środki budżetowe na utrzymanie urzędu rozdz. 85333 wyniosły 2.394.886,62 PLN, z tego:**

- wynagrodzenie, dodatkowe wynagrodzenie roczne (łącznie ze składkami społecznymi i FP)	- 2.032.537,04
- fundusz socjalny	- 54.145,88
- wydatki inwestycyjne	- 25.800,00
- pozostałe wydatki rzeczowe	- 282.403,70



## V. DECYZJE I ZAŚWIADCZENIA WYDANE PRZEZ URZĄD PRACY

### ZESTAWIENIE WYDANYCH DECYZJI ADMINISTRACYJNYCH I ZAŚWIADCZEŃ

Wyszczególnienie		Ilość
Decyzje o rejestracji osoby bezrobotnej		6.836
z tego	przyznanie statusu osoby bezrobotnej i prawa do zasiłku	1.417
	przyznanie statusu osoby bezrobotnej bez prawa do zasiłku	5.419
Decyzje o utracie statusu osoby bezrobotnej (z różnych przyczyn)		8.174
z tego	utrata statusu z tytułu niepotwierdzenia gotowości do podjęcia pracy	2.793
	utrata statusu z tytułu podjęcia pracy	3.326
Decyzje o przyznaniu prawa do stypendium z tytułu stażu i szkolenia		705
Decyzje przyznające dodatek aktywizacyjny		184
Decyzje o odmowie przyznania dodatku aktywizacyjnego		16
Decyzje o utracie świadczeń		2.476
z tego	o utracie prawa do zasiłku z tytułu upływu okresu jego pobierania	1.774
	stypendium na stażu	323
	stypendium szkoleniowego	379
Informacje PIT-11		2.721
Zaświadczenia do innych celów (m.in. GOPS, ZUS, sądów, zakładów pracy)		5.700
Razem:		<b>26.812</b>

W 2014 roku wpłynęło 36 odwołań od decyzji dotyczących statusu osoby bezrobotnej (w tym 5 odwołań dotyczących utraty statusu z powodu odmowy przyjęcia propozycji pracy). Do Wojewody Pomorskiego zostały przekazane 23 odwołania (w tym 5 odwołań dotyczących utraty statusu z powodu odmowy przyjęcia propozycji pracy). Wszystkie odwołania zostały utrzymane w mocy. 13 decyzji, po rozpatrzeniu odwołań w Powiatowym Urzędzie Pracy w Kartuzach, uchylono w trybie art. 132 kpa.