



Powiatowy Urząd Pracy
w Kartuzach



SPRAWOZDANIE Z DZIAŁALNOŚCI POWIATOWEGO URZĘDU PRACY W KARTUZACH W ROKU 2025

Kartuzy, luty 2026

SPIS TREŚCI

WSTĘP	3
I. RYNEK PRACY POWIATU KARTUSKIEGO NA TLE WOJEWÓDZTWA ..	3
II. STAN I STRUKTURA BEZROBOCIA	5
1. Poziom i dynamika bezrobocia	5
2. Bilans bezrobotnych	7
3. Bezrobotni na wsi	9
4. Struktura bezrobotnych	10
4. 1. Kobiety	10
4. 2. Bezrobotni z prawem do zasiłku	11
4. 3. Bezrobotni według wieku	11
4. 4. Bezrobotni do 30 roku życia	12
4. 5. Bezrobotni niepełnosprawni	13
4. 6. Bezrobotni według poziomu wykształcenia	15
4. 7. Bezrobotni według stażu pracy	15
4. 8. Bezrobotni według czasu pozostawania bez pracy	16
4. 9. Długotrwale bezrobotni.....	16
4. 10. Bezrobotni według zawodów i specjalności	17
III. PRZECIWDZIAŁANIE BEZROBOCIU	20
1. Pośrednictwo pracy	20
2. Zatrudnianie cudzoziemców	25
3. Aktywne formy przeciwdziałania bezrobociu	25
3. 1. Środki Funduszu Pracy ustalone algorytmem	26
3. 2. Dodatkowe projekty finansowane ze środków Funduszu Pracy	26
3. 3. Projekt „Rozwój i praca II” realizowany ze środków UE	28
4. Poradnictwo zawodowe i informacja zawodowa	29
5. Krajowy Fundusz Szkoleniowy	31
6. Państwowy Fundusz Rehabilitacji Osób Niepełnosprawnych.....	33
7. Inne działania	33
IV. GOSPODAROWANIE FUNDUSZAMI CELOWYMI I BUDŻETEM	37
1. Fundusz Pracy	37
2. Środki Unii Europejskiej	39
3. Środki budżetowe na utrzymanie urzędu	39
4. Środki – dochody powiatu kartuskiego (cudzoziemcy).....	39
V. DECYZJE I ZAŚWIADCZENIA WYDANE PRZEZ URZĄD PRACY	40
VI. POTRZEBY W ZAKRESIE DZIAŁAŃ NA RZECZ PROMOCJI ZATRUDNIENIA, ŁAGODZENIA SKUTKÓW BEZROBOCIA I AKTYWIZACJI ZAWODOWEJ.....	42

WSTĘP

W 2025 roku na nowo uregulowane zostały zadania urzędów pracy w Polsce. Od 01.06.2025 r. weszła w życie Ustawa o rynku pracy i służbach zatrudnienia, która rozszerzyła katalog osób nabywających status bezrobotnego, umożliwiła rejestrację w urzędzie pracy właściwym ze względu na miejsce pobytu (już nie tylko wg zameldowania) i ułatwiła „utrzymanie” statusu bezrobotnego (kontakt online, rzadszy kontakt). Te fakty w dużej mierze wpłynęły na wzrost bezrobocia w Polsce, tym samym wzrost bezrobocia w powiecie kartuskim. Stopa bezrobocia w powiecie kartuskim wzrosła o 0,9 punktu, według stanu z 31 grudnia 2025 r. wynosiła 3,3%, zaś ilość zarejestrowanych bezrobotnych wzrosła o 39,3% (1894 osoby, wg stanu z 31 grudnia 2025 r.).

W powiecie kartuskim (dane z dnia 31.12.2025 r.) wśród osób bezrobotnych najwięcej jest bezrobotnych mieszkańców wsi – 86,1% oraz bezrobotnych kobiet – 58,4%. Na tle województwa pomorskiego, bezrobocie w powiecie kartuskim charakteryzuje się wysokim wskaźnikiem bezrobotnych osób do 30 roku życia – 38,0% oraz niskim wskaźnikiem osób długotrwale bezrobotnych – 20,1% (w porównaniu z innymi powiatowymi urzędami pracy).

I. RYNEK PRACY POWIATU KARTUSKIEGO NA TLE WOJEWÓDZTWA POMORSKIEGO

Powiatowy Urząd Pracy w Kartuzach jest jednostką organizacyjną powiatu kartuskiego realizującą zadania powiatu w zakresie polityki rynku pracy wchodzącą w skład powiatowej administracji zespolonej.

Przy realizacji swoich zadań Powiatowy Urząd Pracy współpracuje z wydziałami Starostwa Powiatowego w Kartuzach i innymi jednostkami organizacyjnymi Powiatu, samorządami lokalnymi, Gminnymi Ośrodkami Pomocy Społecznej, Powiatową Radą Rynku Pracy w Kartuzach, organizacjami pracodawców i poszczególnymi pracodawcami oraz innymi podmiotami działającymi w obszarze rynku pracy oraz edukacji.

BEZROBOTNI ZAREJESTROWANI W WOJEWÓDZTWIE POMORSKIM NA KONIEC DANEGO ROKU (W TYS.) (WG GUS)

Lp.	Powiaty	2019	2020	2021	2022	2023	2024	2025
	POMORSKIE	41,8	56,2	47,7	42,4	42,8	42,9	49,7
1	Bytowski	2,7	2,8	2,6	2,8	2,8	2,5	2,8
2	Chojnicki	2,9	3,2	3,1	3,1	3,1	3,1	3,5
3	Człuchowski	1,8	2,2	2,1	1,9	1,8	1,8	2,0
4	Gdański	1,6	2,4	2,1	1,6	1,7	1,7	2,0
5	Kartuski	1,3	2,1	2,0	1,7	1,5	1,4	1,9
6	Kościerski	1,7	2,2	1,8	1,9	1,9	1,9	2,2
7	Kwidzyński	1,8	2,3	2,1	1,7	2,1	2,1	2,3
8	Lęborski	1,9	2,4	2,3	2,3	2,3	2,2	2,2

9	Malborski	1,7	2,1	1,5	1,5	1,4	1,4	1,7
10	Nowodworski	1,3	1,6	1,4	1,3	1,1	1,1	1,2
11	Pucki	1,8	2,1	1,7	1,7	1,6	1,6	1,9
12	Słupski	2,1	3,2	3,2	2,5	2,3	2,4	2,3
13	Starogardzki	2,4	3,4	2,6	2,5	2,5	2,5	2,9
14	Sztumski	1,0	1,1	0,8	0,7	0,6	0,5	0,6
15	Tczewski	2,4	3,3	2,6	2,3	2,4	2,3	2,5
16	Wejherowski	3,4	4,5	3,5	3,4	3,5	3,8	4,5
17	Miasto Gdańsk	5,9	8,9	7,4	5,9	6,3	6,4	7,9
18	Miasto Gdynia	2,4	3,9	2,7	2,1	2,2	2,5	3,1
19	Miasto Słupsk	1,3	2,2	2,1	1,3	1,4	1,4	1,8
20	Miasto Sopot	0,3	0,5	0,3	0,3	0,3	0,4	0,4

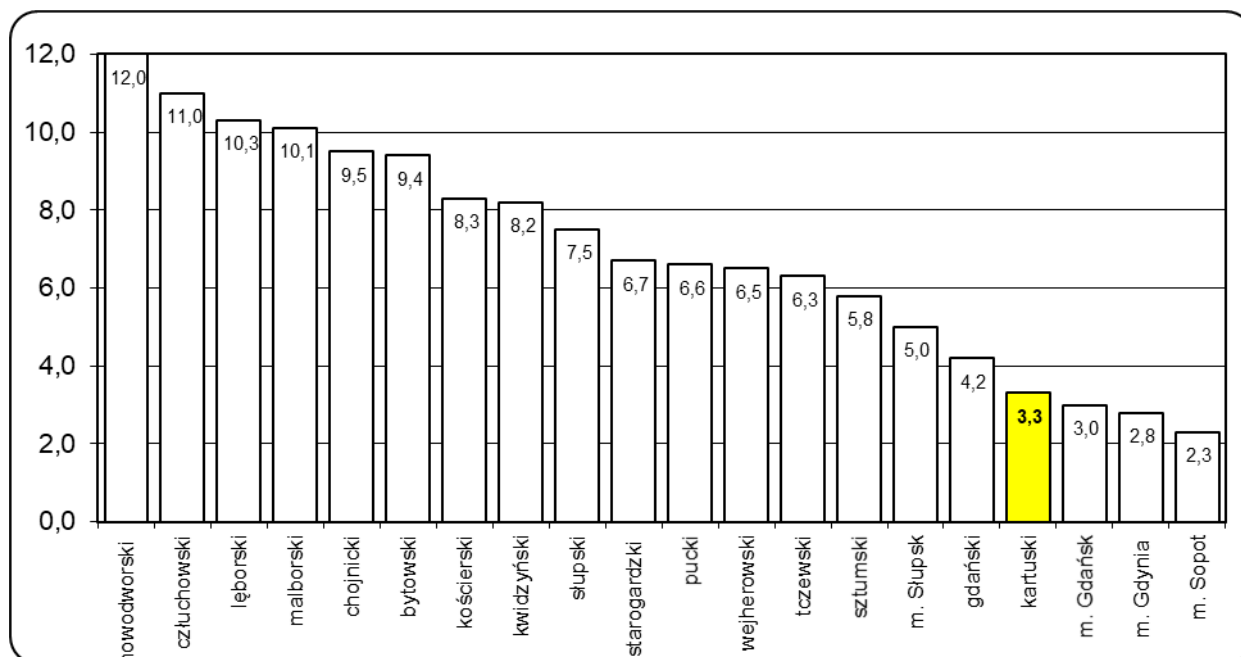
Na tle województwa pomorskiego powiat kartuski znajduje się nadal w czołówce powiatów o najniższej stopie bezrobocia w stosunku do ludności aktywnej zawodowo.

**STOPA BEZROBOCIA W POWIATACH WOJEWÓDZTWA POMORSKIEGO
NA KONIEC DANEGO ROKU (WG GUS)**

Lp.	Powiaty	2019	2020	2021	2022	2023	2024	2025
	POLSKA	5,2	6,2	5,4	5,2	5,1	5,1	5,7
	POMORSKIE	4,4	5,9	5,1	4,6	4,6	4,6	5,3
1	Bytowski	9,1	9,4	8,7	9,5	9,3	8,7	9,4
2	Chojnicki	7,8	8,2	7,9	8,5	8,6	8,6	9,5
3	Człuchowski	9,3	11,5	10,7	10,2	9,9	9,9	11
4	Gdański	3,8	5,4	4,7	3,8	3,9	3,7	4,2
5	Kartuski	2,5	4,0	3,5	3,3	2,7	2,4	3,3
6	Kościerski	6,2	7,8	6,6	7,7	7,4	7,2	8,3
7	Kwidzyński	5,5	7,2	6,6	6,0	7,0	7,4	8,2
8	Lęborski	8,8	10,5	10,3	10,5	10,5	10,3	10,3
9	Malborski	9,9	11,8	8,9	8,8	8,2	8,5	10,1
10	Nowodworski	11,5	14,9	12,8	12,8	11,4	10,7	12,0
11	Pucki	6,6	7,6	6,3	6,2	5,8	5,6	6,6
12	Słupski	6,3	9,4	9,5	7,9	7,3	7,6	7,5
13	Starogardzki	5,3	7,2	5,7	5,8	5,6	5,7	6,7
14	Sztumski	8,4	9,1	7,1	6,1	5,1	4,9	5,8
15	Tczewski	5,7	7,8	6,2	5,7	5,8	5,7	6,3
16	Wejherowski	5,5	7,1	5,5	5,4	5,2	5,5	6,5
17	Miasto Gdańsk	2,3	3,5	3,0	2,3	2,5	2,5	3,0
18	Miasto Gdynia	2,1	3,4	2,4	1,9	2,0	2,3	2,8
19	Miasto Słupsk	3,3	5,5	5,4	3,5	3,7	3,9	5,0

20	Miasto Sopot	1,4	2,4	1,7	1,5	1,9	2,1	2,3
----	--------------	-----	-----	-----	-----	-----	-----	-----

STOPA BEZROBOCIA W WOJEWÓDZTWIE POMORSKIM

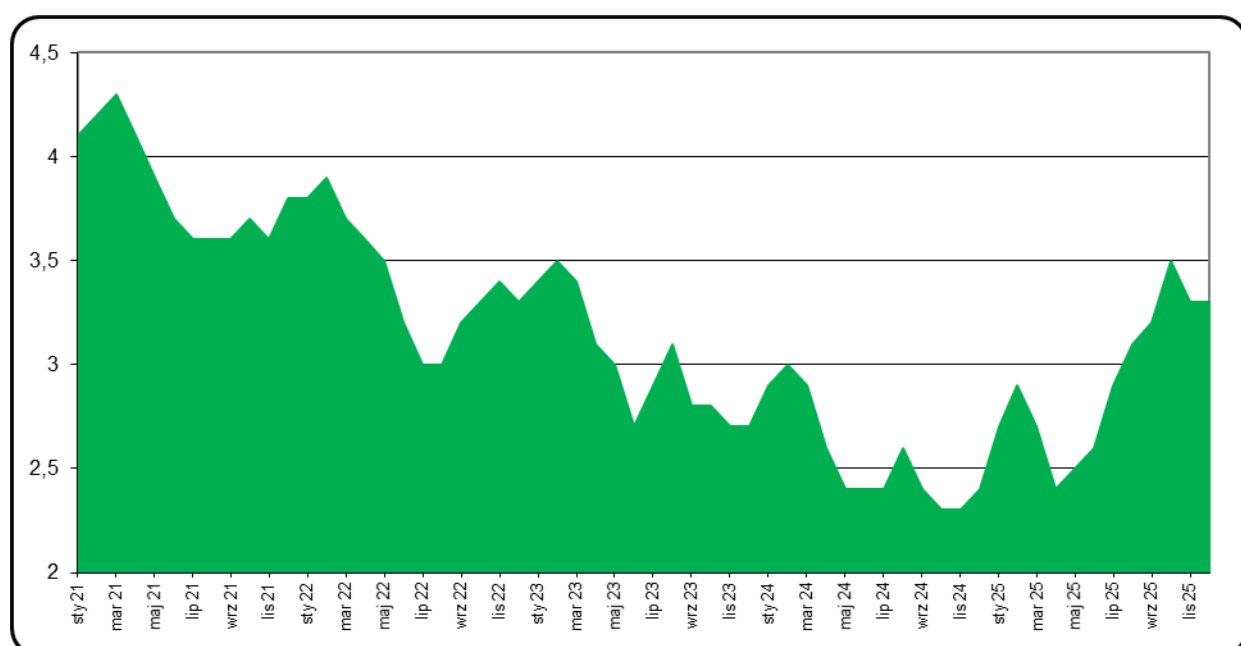


II. STAN I STRUKTURA BEZROBOCIA

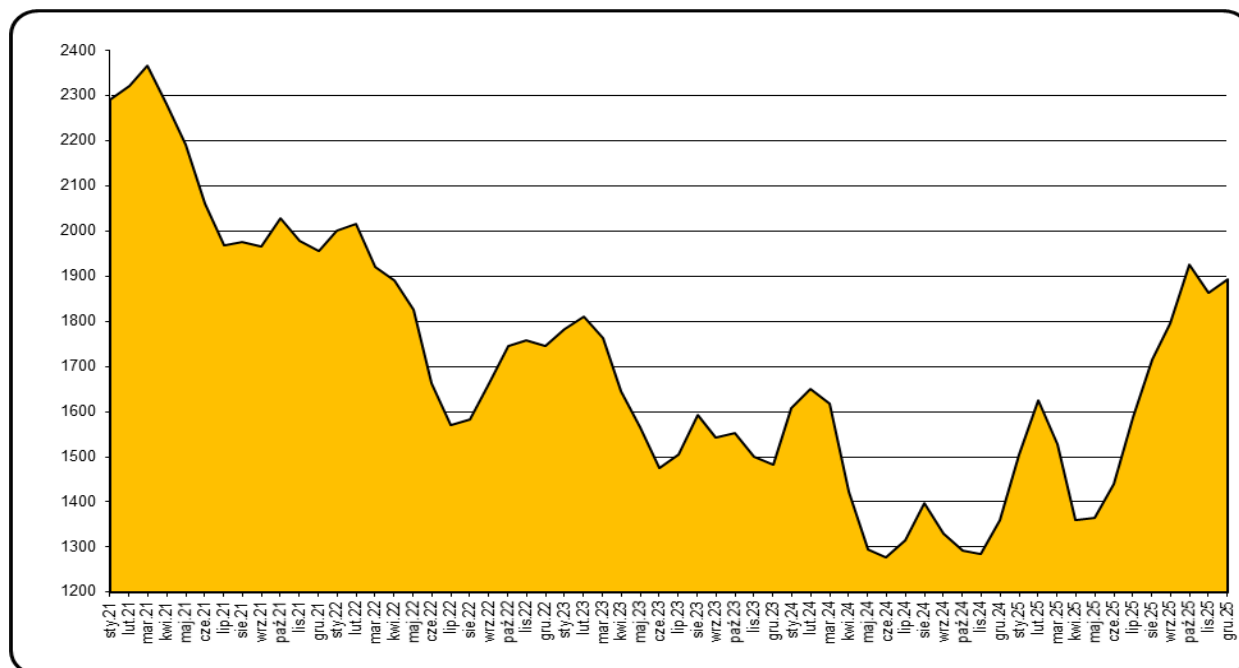
1. Poziom i dynamika bezrobocia

W końcu grudnia 2025 r. w ewidencji Powiatowego Urzędu Pracy w Kartuzach zarejestrowane były 1894 osoby bezrobotne. Oznacza to wzrost poziomu bezrobocia w porównaniu do analogicznego okresu 2024 r. (1360) o 534 osoby, tj. o 39,3% (na wstępie wyjaśniono przyczyny takiej sytuacji).

STOPA BEZROBOCIA W POWIECIE KARTUSKIM W LATACH 2021-2025



ILOŚĆ BEZROBOTNYCH ZAREJESTROWANYCH W LATACH 2021-2025



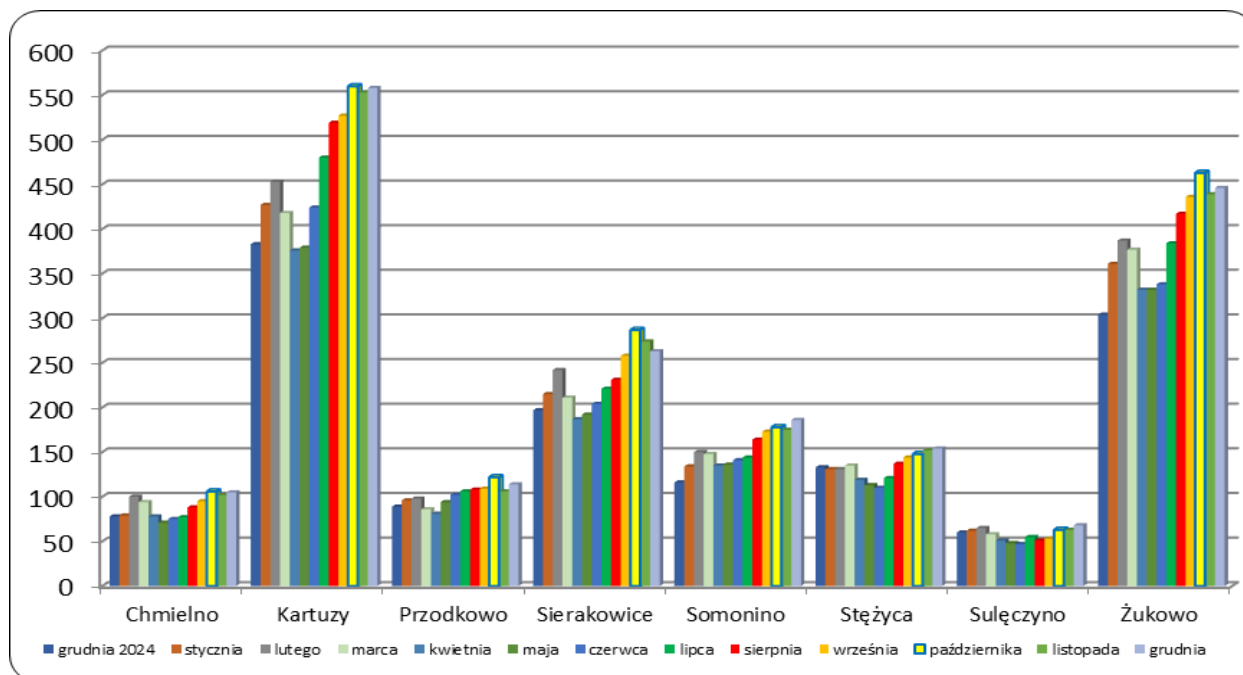
STAN I DYNAMIKA BEZROBOCIA W POWIECIE KARTUSKIM

Gmina	Bezrobotni zarejestrowani - stan w dniu			
	31.12.2024	31.12.2025	Wzrost / spadek	Dynamika [31.12.2024 = 100]
Chmielno	78	105	27	134,62%
Kartuzy	383	558	175	145,69%
w tym miasto Kartuzy	156	235	79	150,64%
Przodkowo	89	114	25	128,09%
Sierakowice	197	263	66	133,50%
Somonino	116	186	70	160,34%
Stężycza	133	154	21	115,79%
Sulęczyno	60	68	8	113,33%
Żukowo	304	446	142	146,71%
w tym miasto Żukowo	21	29	8	138,10%
Razem:	1360	1894	534	139,26%

Gmina	Na koniec miesiąca											
	I	II	III	IV	V	VI	VII	VIII	IX	X	XI	XII
Chmielno	79	100	94	78	71	75	77	88	95	106	102	105
Kartuzy	427	453	418	376	379	424	480	519	527	560	553	558
w tym miasto Kartuzy	179	192	170	146	148	165	190	212	220	231	226	235
Przodkowo	96	98	86	81	94	102	106	108	109	122	106	114
Sierakowice	215	242	211	187	192	204	221	231	258	287	274	263
Somonino	134	150	148	135	136	141	144	164	173	178	175	186
Stężycza	131	131	135	119	113	110	121	137	144	148	152	154
Sulęczyno	62	65	58	51	48	47	55	51	53	63	63	68
Żukowo	361	387	377	332	332	338	384	417	436	463	439	446

w tym miasto Żukowo	23	26	20	18	18	17	23	25	27	28	27	29
Razem:	1505	1626	1527	1359	1365	1441	1588	1715	1795	1927	1864	1894

BEZROBOTNI ZAREJESTROWANI (WG GMIN ZAMIESZKANIA)[NA KONIEC MIESIĄCA]



IŁOŚĆ OSÓB BEZROBOTNYCH ZAREJESTROWANYCH W PUP KARTUZY

Gmina	Na koniec roku							
	2018	2019	2020	2021	2022	2023	2024	2025
Chmielno	103	87	128	130	109	86	78	105
Kartuzy	384	355	585	534	515	438	383	558
w tym miasto Kartuzy	174	140	262	220	220	185	156	235
Przodkowo	100	68	128	129	110	94	89	114
Sierakowice	205	198	285	263	250	198	197	263
Somonino	140	128	205	176	153	148	116	186
Stężycza	133	111	161	168	149	118	133	154
Sulęczyno	78	64	93	84	75	58	60	68
Żukowo	347	305	549	471	384	342	304	446
w tym miasto Żukowo	31	24	37	31	28	19	21	29
Razem:	1490	1316	2134	1955	1745	1482	1360	1894

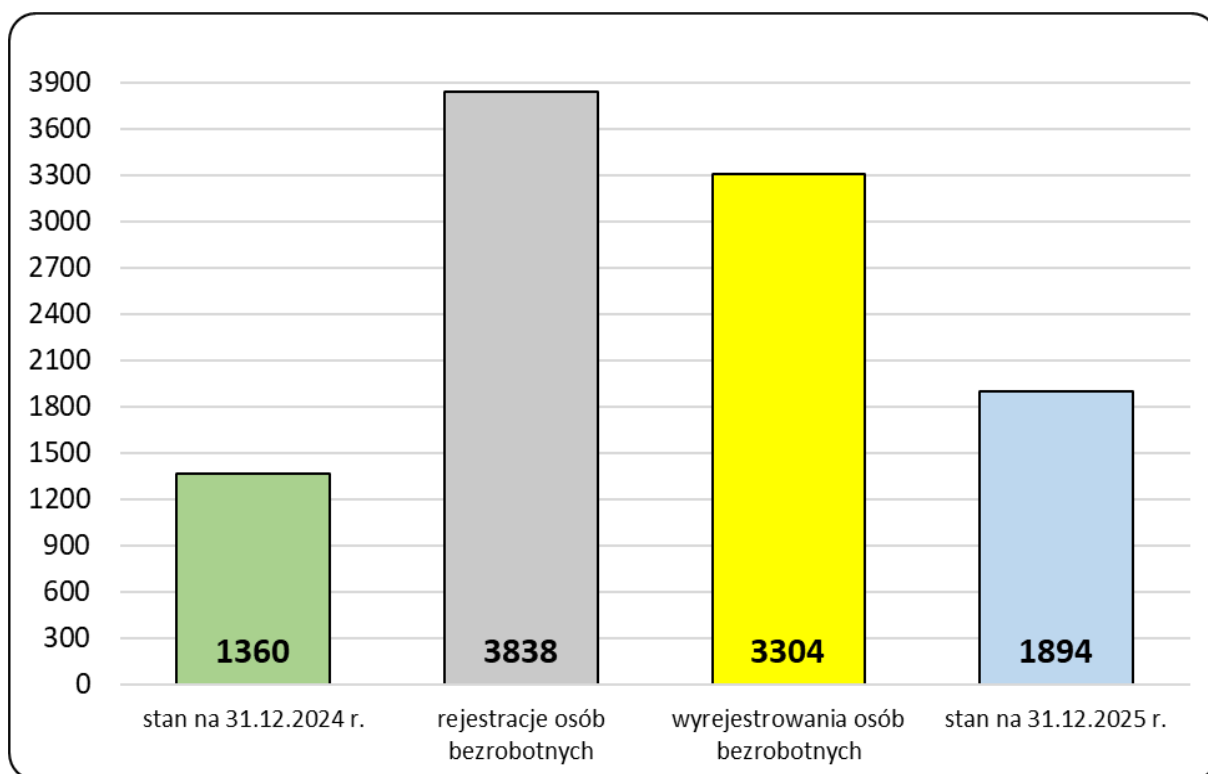
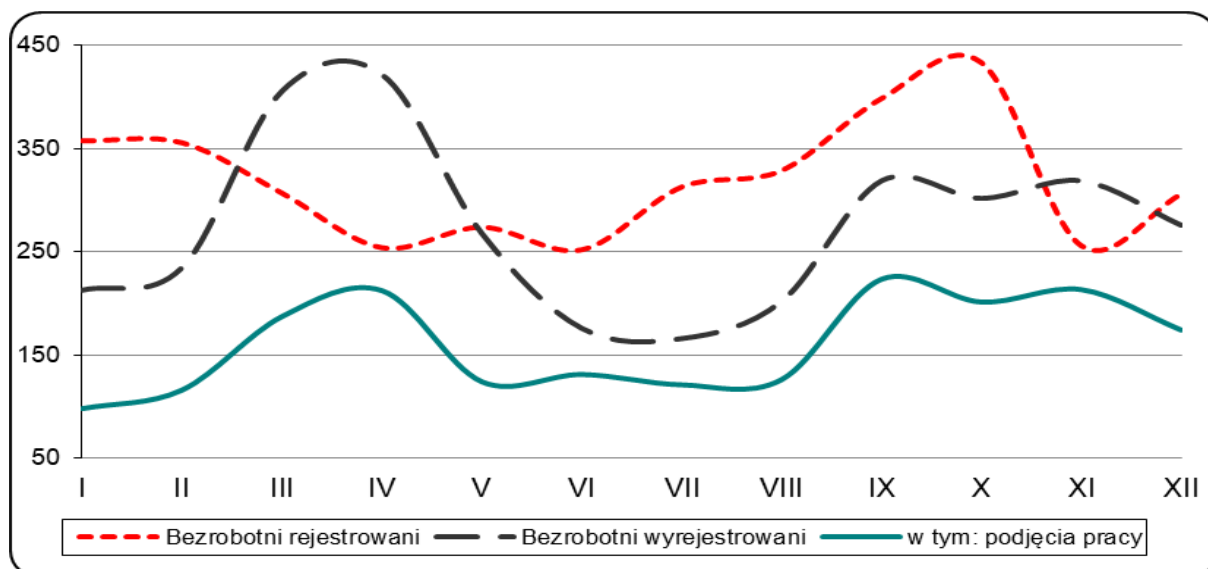
2. Bilans bezrobotnych

Okres od stycznia do grudnia 2025 roku charakteryzuje się przewagą napływu osób bezrobotnych (zarejestrowano 3838 osób) nad odpływem osób bezrobotnych (z ewidencji wyłączono z różnych przyczyn zarejestrowano 3304 osoby).

Spośród 3838 osób zarejestrowanych, 2387 osoby (62,2%) zarejestrowało się po raz kolejny.

Spośród 3304 osób bezrobotnych wyłączonych z ewidencji, najwięcej tj. 1926 osób (58,3%) wyłączono z powodu podjęcia pracy. Z powodu nie potwierdzenia gotowości do pracy/braku utrzymywania kontaktu z PUP wyłączono 459 osób (13,9%), zaś z powodu dobrowolnej rezygnacji ze statusu osoby bezrobotnej 341 osób (10,3%).

FLUKTUACJA BEZROBOTNYCH



W badanym okresie zarejestrowano więcej kobiet niż mężczyzn (odpowiednio 2129 i 1709), z ewidencji wyłączono też więcej kobiet niż mężczyzn (odpowiednio 1880 i 1424).

Przez internet zarejestrowało się 907 osób (23,6% wszystkich rejestracji), w tym pełna rejestracja – 819 osób (90,3% rejestracji elektronicznych), rejestracja częściowa – 88 osób (9,37 rejestracji elektronicznych).

NAPLYW I ODPLYW BEZROBOTNYCH

Wyszczególnienie		Ogółem	w tym:		
			mężczyźni	kobiety	
I. Stan w dniu 31.12.2024 r.		1360	503	857	
II. Zarejestrowani w okresie sprawozdawczym		3838	1709	2129	
po raz pierwszy		1451	647	804	
po raz kolejny (od 1990)		2387	1062	1325	
III. Wyłączeni z ewidencji		3304	1424	1880	
w tym z tytułu:	podjęcia pracy	1926	814	1112	
	z tego:	prac interwencyjnych	140	58	82
		podjęcia działalności gospodarczej	109	69	40
	rozpoczęcia szkolenia	97	66	31	
	rozpoczęcia stażu	196	46	150	
	nie potwierdzenia gotowości do pracy	459	260	199	
	dobrowolnej rezygnacji ze statusu	341	106	235	
	nabycia praw emerytalnych lub rentowych	15	8	7	
IV. Stan w dniu 31.12.2025 r. (I + II – III)		1894	788	1106	

3. Bezrobotni na wsi

Bezrobotni zamieszkali na wsi zarejestrowani w PUP Kartuzy

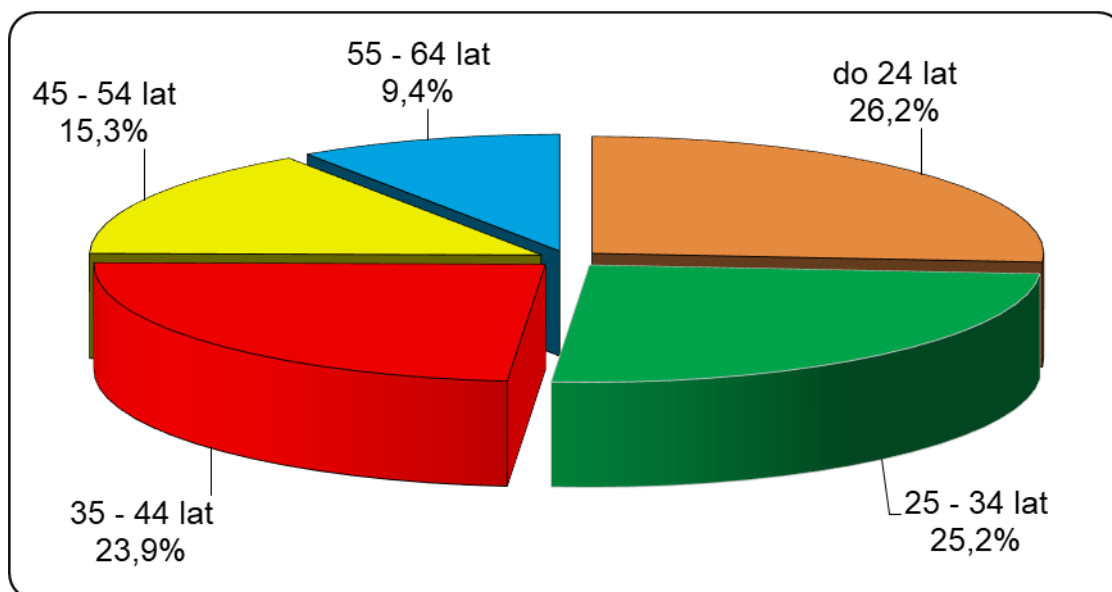
Stan na koniec roku	Ilość osób	% ogółu bezrobotnych	Ilość kobiet	% bezrobotnych mieszkańców wsi	Ilość mężczyzn	% bezrobotnych mieszkańców wsi
2021	1704	87,2	1119	65,7	585	34,3
2022	1499	85,9	975	65,0	524	35,0
2023	1278	86,2	851	66,6	427	33,4
2024	1183	87,0	751	63,5	432	36,5
2025	1630	86,1	975	59,8	655	40,2

BEZROBOTNI ZAMIESZKALI NA WSI Z PRAWEM DO ZASIŁKU

Stan na koniec roku	Ilość osób	% bezrobotnych mieszkańców wsi
2021	275	16,1
2022	278	18,5
2023	254	19,9
2024	242	20,5

2025	290	17,8
-------------	------------	-------------

BEZROBOTNI ZAMIESZKALI NA WSI WG WIEKU



4. Struktura bezrobocia

4.1. Kobiety

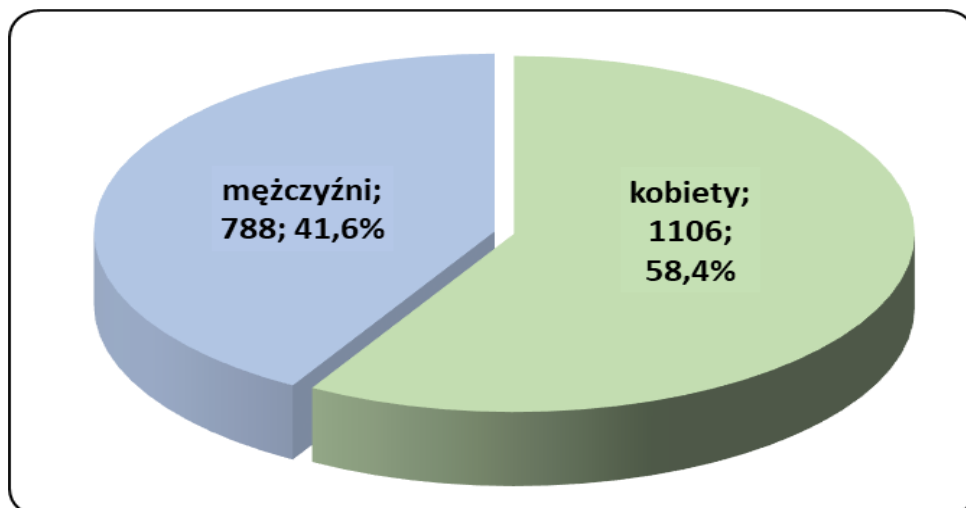
BEZROBOTNE KOBIETY ZAREJESTROWANE W PUP KARTUZY

Stan na koniec roku	Ilość osób	% ogółu bezrobotnych
2021	1276	65,3
2022	1120	64,2
2023	985	66,5
2024	857	63,0
2025	1106	58,4

UDZIAŁ POSZCZEGÓLNYCH GRUP KOBIET W OGÓLNEJ POPULACJI BEZROBOTNYCH KOBIET NA KONIEC GRUDNIA DANEGO ROKU

Wyszczególnienie	2021		2022		2023		2024		2025	
	liczba	%	liczba	%	liczba	%	liczba	%	liczba	%
Poprzednio pracujące	1123	88,0	963	86,0	849	86,2	746	87,0	983	88,9
Dotychczas nie pracujące	153	12,0	157	14,0	136	13,8	111	13,0	123	11,1
Posiadające prawo do zasiłku	213	16,7	204	18,2	182	18,5	181	21,1	222	20,1
Zwolnione z przyczyn dot. zakładu pracy	65	5,1	65	5,8	41	4,1	36	4,2	59	5,4
Mieszkancki wsi	1119	87,7	975	87,1	851	86,4	751	87,6	975	88,2

BEZROBOTNI WEDŁUG PŁCI



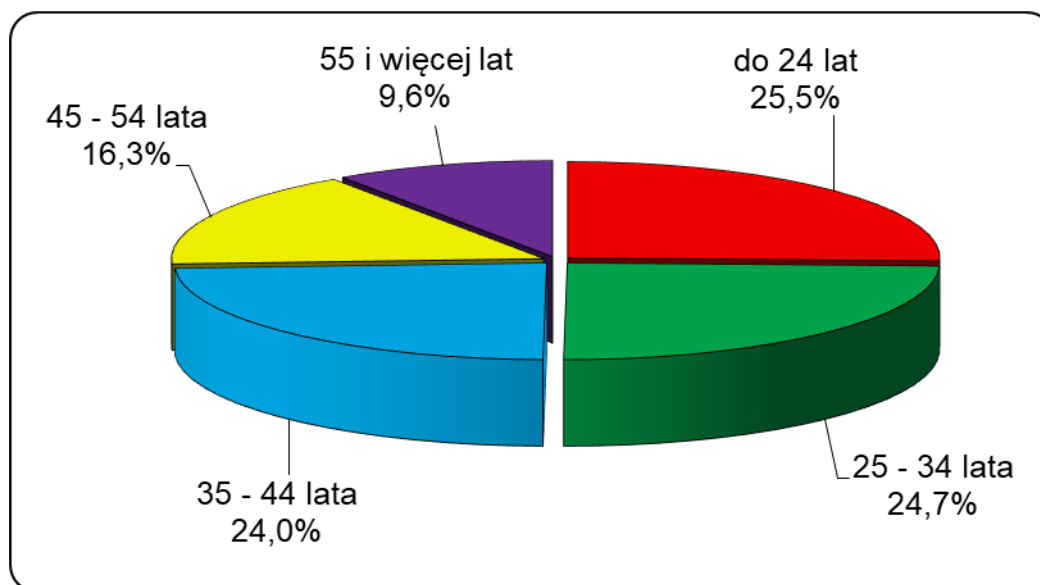
4.2. Bezrobotni z prawem do zasiłku

BEZROBOTNI Z PRAWEM DO ZASIŁKU ZAREJESTROWANI W PUP KARTUZY

Stan na koniec roku	Ilość osób	% ogółu bezrobotnych	Ilość kobiet	% bezrobotnych kobiet	Ilość mężczyzn	% bezrobotnych mężczyzn
2021	310	15,9	213	16,7	97	14,3
2022	314	18,0	204	18,2	110	17,6
2023	289	19,5	182	18,5	107	21,5
2024	268	19,7	181	21,1	87	17,3
2025	337	17,8	222	20,1	115	14,6

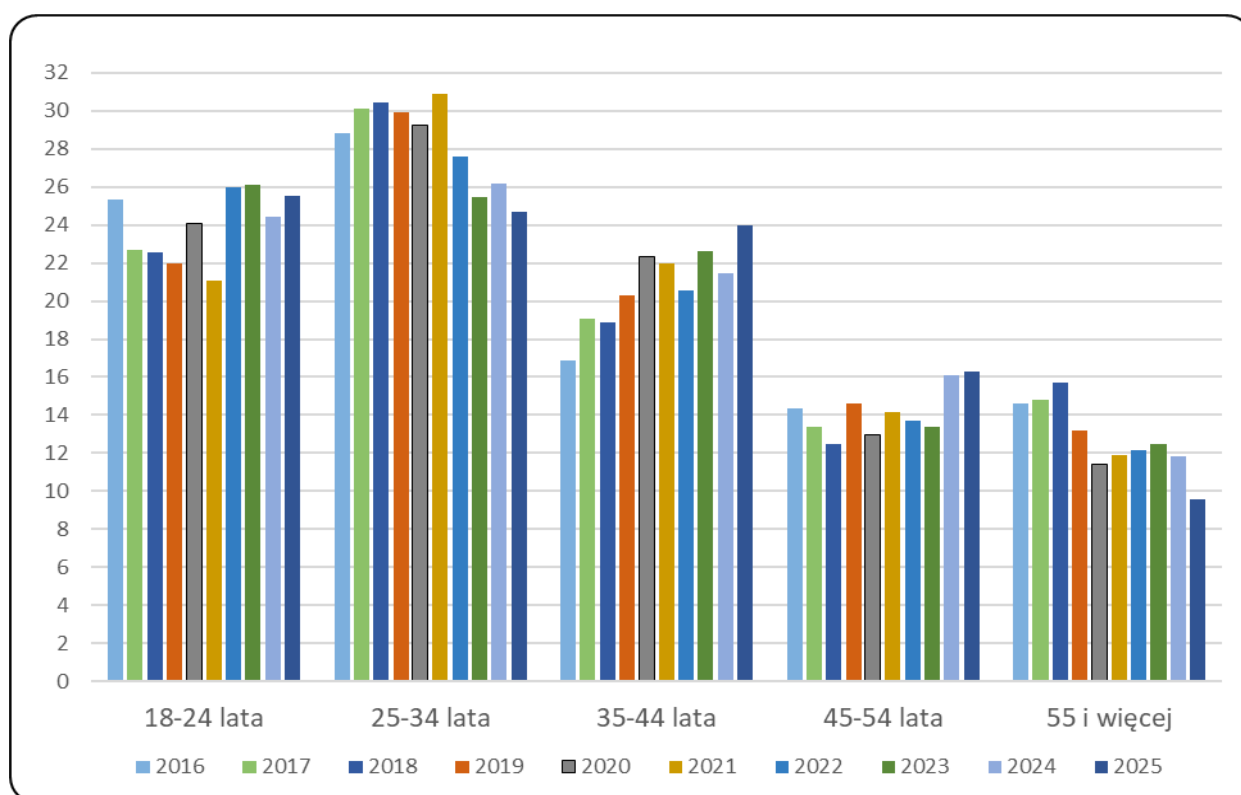
4.3. Bezrobotni według wieku

BEZROBOTNI WEDŁUG WIEKU



Wiek	Bezrobotni ogółem	
	w liczbach bezwzględnych	% ogółu bezrobotnych
Ogółem	1894	100
18 - 24 lata	483	25,50
25 - 34 lata	467	24,66
35 - 44 lata	454	23,97
45 - 54 lata	309	16,31
55 i więcej lat	181	9,56

BEZROBOTNI ZAREJESTROWANI WG WIEKU (W PROCENTACH)



4.4. Bezrobotni do 30 roku życia

Bezrobotni do 30 roku życia stanowią najliczniejszą grupę bezrobotnych zarejestrowanych w Powiatowym Urzędzie Pracy w Kartuzach.

BEZROBOTNE OSOBY W WIEKU DO 30 ROKU ŻYCIA ZAREJESTROWANE W PUP KARTUZY

Stan na koniec roku	Ilość osób	% ogółu bezrobotnych
2021	721	36,9
2022	697	39,9
2023	569	38,4
2024	569	37,3
2025	719	38,0

Wykształcenie	Bezrobotni do 30 roku życia	
	w liczbach bezwzględnych	% ogółu bezrobotnych do 30 roku życia
Ogółem	719	100
Wyższe	57	7,93
Policealne i średnie zawodowe	179	24,90
Średnie ogólnokształcące	120	16,69
Zasadnicze zawodowe	245	34,08
Gimnazjalne / podstawowe i poniżej	118	16,41

Staż pracy	Bezrobotni do 30 roku życia	
	w liczbach bezwzględnych	% ogółu bezrobotnych do 30 roku życia
Ogółem	719	100
Do 1 roku	225	31,29
1-5	285	39,64
5-10	54	7,51
10-20	4	0,56
Bez stażu	151	21,00

4.5. Bezrobotni niepełnosprawni

BEZROBOTNI NIEPEŁNOSPRAWNI ZAREJESTROWANI W PUP KARTUZY

Stan na koniec roku	Ilość osób	% ogółu bezrobotnych
2021	162	8,3
2022	139	8,0
2023	138	9,3
2024	138	10,1
2025	182	9,6

Wiek	Bezrobotni niepełnosprawni	
	w liczbach bezwzględnych	% ogółu bezrobotnych niepełnosprawnych
Ogółem	182	100,00
18 - 24 lata	24	13,19
25 - 34 lata	22	12,09
35 - 44 lata	44	24,18
45 - 54 lata	45	24,73
55 i więcej lat	47	25,82

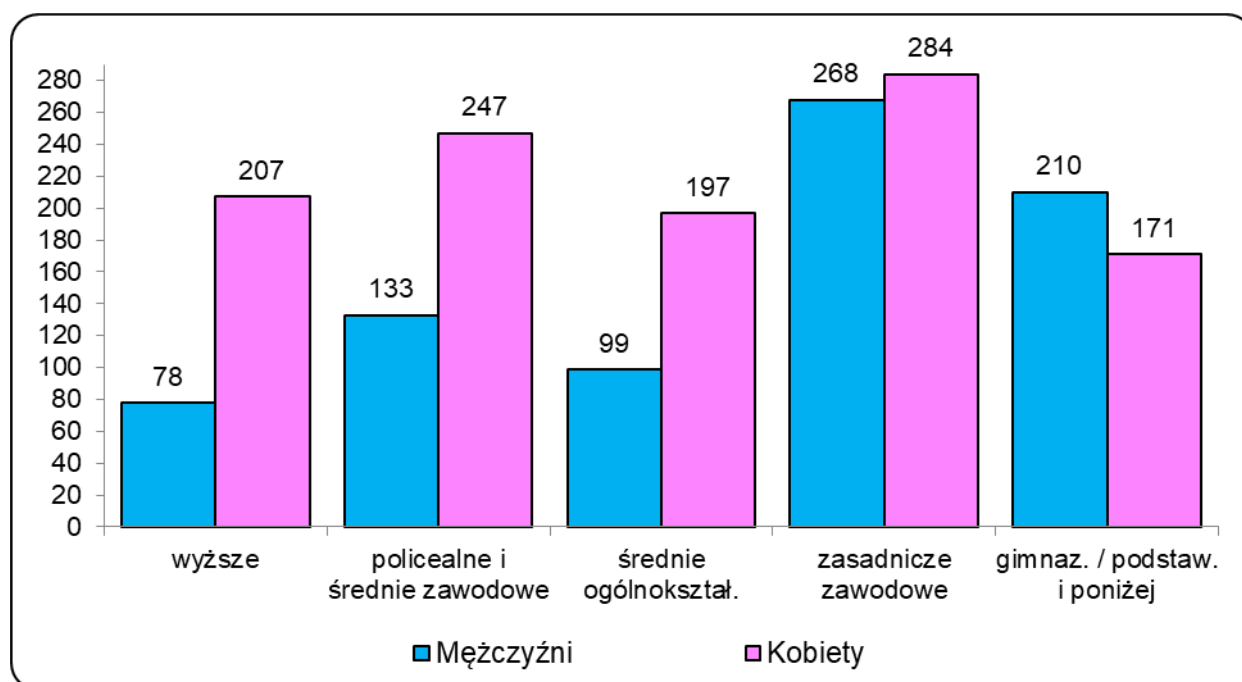
Wykształcenie	Bezrobotni niepełnosprawni	
	w liczbach bezwzględnych	% ogółu bezrobotnych niepełnosprawnych
Ogółem	182	100,00
Wyższe	21	11,54
Policealne i średnie zawodowe	28	15,38
Średnie ogólnokształcące	23	12,64
Zasadnicze zawodowe	66	36,26
Gimnazjalne / podstawowe i poniżej	44	24,18

Staż pracy	Bezrobotni niepełnosprawni	
	w liczbach bezwzględnych	% ogółu bezrobotnych niepełnosprawnych
Ogółem	182	100,00
do 1 roku	30	16,48
1 - 5	37	20,33
5 - 10	32	17,58
10 - 20	31	17,03
20 - 30	23	12,64
30 lat i więcej	12	6,59
bez stażu	17	9,34

Czas pozostawania bez pracy	Bezrobotni niepełnosprawni	
	w liczbach bezwzględnych	% ogółu bezrobotnych niepełnosprawnych
Ogółem	182	100,00
do 1 miesiąca	13	7,14
1 – 3 miesiące	42	23,08
3 – 6 miesięcy	34	18,68
6 – 12 miesięcy	40	21,98
12 – 24 miesiące	37	20,33
powyżej 24 miesięcy	16	8,79

4.6. Bezrobotni według poziomu wykształcenia

BEZROBOTNI WEDŁUG WYKSZTAŁCENIA I PŁCI



Wykształcenie	Bezrobotni ogółem		w tym:			
	w liczbach bezwzględnych	% ogółu bezrobotnych	kobiety		mężczyźni	
			w liczbach bezwzględnych	% ogółu kobiet	w liczbach bezwzględnych	% ogółu mężczyzn
Ogółem	1894	100	1106	100	788	100
Wyższe	285	15,05	207	18,72	78	9,90
Policealne i średnie zawodowe	380	20,06	247	22,33	133	16,88
Średnie ogólnokształcące	296	15,63	197	17,81	99	12,56
Zasadnicze zawodowe	552	29,14	284	25,68	268	34,01
Gimnazjalne / podstawowe i poniżej	381	20,12	171	15,46	210	26,65

4.7. Bezrobotni według stażu pracy

Staż pracy osób bezrobotnych zarejestrowanych w PUP Kartuzy

Stan na koniec roku	Ze stażem pracy	% ogółu bezrobotnych	Bez stażu pracy	% ogółu bezrobotnych
2022	1504	86,2	241	13,8
2023	1294	87,3	188	12,7
2024	1205	88,6	155	11,4
2024	1205	88,6	155	11,4
2025	1690	89,2	204	10,8

Bezrobotni wg stażu pracy

Staż pracy	Bezrobotni ogółem		w tym:			
			kobiety		mężczyźni	
	w liczbach bezwzględnych	% ogółu bezrobotnych	w liczbach bezwzględnych	% ogółu kobiet	w liczbach bezwzględnych	% ogółu mężczyzn
Ogółem	1894	100	1106	100	788	100
do 1 roku	399	21,07	242	21,88	157	19,92
1 - 5	532	28,09	326	29,48	206	26,14
5 - 10	318	16,79	193	17,45	125	15,86
10 - 20	270	14,26	148	13,38	122	15,48
20 - 30	123	6,49	59	5,33	64	8,12
30 lat i więcej	48	2,53	15	1,36	33	4,19
bez stażu	204	10,77	123	11,12	81	10,28

4.8. Bezrobotni według czasu pozostawania bez pracy

BEZROBOTNI WEDŁUG CZASU POZOSTAWANIA BEZ PRACY (NIEPRZERWANIE)

Czas pozostawania bez pracy	Bezrobotni ogółem		w tym:			
			kobiety		mężczyźni	
	w liczbach bezwzględnych	% ogółu bezrobotnych	w liczbach bezwzględnych	% ogółu kobiet	w liczbach bezwzględnych	% ogółu mężczyzn
Ogółem	1894	100	1106	100	788	100
do 1 miesiąca	238	12,57	112	10,13	126	15,99
1 – 3 miesiące	502	26,50	301	27,22	201	25,51
3 – 6 miesięcy	473	24,97	273	24,68	200	25,38
6 – 12 miesięcy	412	21,75	228	20,61	184	23,35
12 – 24 miesiące	197	10,40	139	12,57	58	7,36
powyżej 24 miesięcy	72	3,80	53	4,79	19	2,41

4.9. Długotrwale bezrobotni

Długotrwale bezrobotny to osoba bezrobotna pozostająca w rejestrze powiatowego urzędu pracy łącznie przez okres ponad 12 miesięcy w okresie ostatnich 2 lat, z wyłączeniem okresów odbywania stażu i przygotowania zawodowego dorosłych.

W końcu roku 2025 było zarejestrowanych 381 osób długotrwale bezrobotnych, co stanowiło 20,1% ogółu zarejestrowanych bezrobotnych. Długotrwale bezrobotnych kobiet było 263 (69,0% długotrwale bezrobotnych). W znacznie korzystniejszej sytuacji byli mężczyźni – 118 osób długotrwale bezrobotnych (31,0% tej grupy bezrobotnych).

Wiek	Długotrwanie bezrobotni ogółem	
	w liczbach bezwzględnych	% ogółu długotrwanie bezrobotnych
Ogółem	381	100
18 - 24 lata	51	13,39
25 - 34 lata	106	27,82
35 - 44 lata	101	26,51
45 - 54 lata	73	19,16
55 i więcej lat	50	13,12

Wykształcenie	Długotrwanie bezrobotni ogółem	
	w liczbach bezwzględnych	% ogółu długotrwanie bezrobotnych
Ogółem	381	100
Wyższe	62	16,27
Policealne i średnie zawodowe	67	17,59
Średnie ogólnokształcące	60	15,75
Zasadnicze zawodowe	112	29,40
Gimnazjalne / podstawowe i poniżej	80	21,00

Staż pracy	Długotrwanie bezrobotni ogółem	
	w liczbach bezwzględnych	% ogółu długotrwanie bezrobotnych
Ogółem	381	100
Do 1 roku	86	22,57
1-5	108	28,35
5-10	61	16,01
10-20	42	11,02
20-30	31	8,14
30 lat i więcej	8	2,10
Bez stażu	45	11,81

4.10. Bezrobotni według zawodów i specjalności

Spośród zarejestrowanych osób bezrobotnych konkretnym zawodem legitymowały się 1643 osoby (86,7% ogółu bezrobotnych).

Najliczniejszą grupą zawodową byli pracownicy usług i sprzedawcy (518 osób; 27,3% ogółu bezrobotnych). Drugą w kolejności grupę zawodową stanowili robotnicy przemysłowi i rzemieślnicy (407 osób; 21,5% bezrobotnych).

BEZROBOTNI WEDŁUG GRUP ZAWODÓW I SPECJALNOŚCI - STAN NA DZIEŃ 31 GRUDNIA 2025 R.

Kod	Nazwa grupy zawodowej (specjalności)		Liczba bezrobotnych	
			ogółem ¹	kobiety
1	Przedstawiciele władz publicznych, wyżsi urzędnicy i kierownicy		34	22
11	Przedstawiciele władz publicznych, wyżsi urzędnicy i dyrektorzy generalni		3	0
12	Kierownicy do spraw zarządzania i handlu		16	11
13	Kierownicy do spraw produkcji i usług		4	1
14	Kierownicy w branży hotelarskiej, handlu i innych branżach usługowych		11	10
2	Specjaliści		182	128
21	Specjaliści nauk fizycznych, matematycznych i technicznych		28	18
22	Specjaliści do spraw zdrowia		15	13
23	Specjaliści nauczania i wychowania		26	22
24	Specjaliści do spraw ekonomicznych i zarządzania		70	54
w tym:	242217	Specjalista administracji publicznej	12	11
25	Specjaliści do spraw technologii informacyjno-komunikacyjnych		10	4
26	Specjaliści z dziedziny prawa, dziedzin społecznych i kultury		33	17
3	Technicy i inny średni personel		230	136
31	Średni personel nauk fizycznych, chemicznych i technicznych		55	14
w tym:	311204	Technik budownictwa	12	3
32	Średni personel do spraw zdrowia		18	17
33	Średni personel do spraw biznesu i administracji		96	73
w tym:	331403	Technik ekonomista	28	25
w tym:	333906	Technik organizacji reklamy	12	10
w tym:	333907	Technik reklamy	12	11
34	Średni personel z dziedziny prawa, spraw społecznych, kultury i pokrewny		39	31
w tym:	343404	Technik żywienia i usług gastronomicznych	15	13
35	Technicy informatycy		22	1
w tym:	351203	Technik informatyk	21	1
4	Pracownicy biurowi		103	81
41	Sekretarki, operatorzy urządzeń biurowych i pokrewni		26	25
w tym:	411003	Pracownik biurowy	11	11
w tym:	411004	Technik prac biurowych	10	9
42	Pracownicy obsługi klienta		36	33
w tym:	422402	Technik hotelarstwa	20	18
43	Pracownicy do spraw finansowo-statystycznych i ewidencji materiałowej		35	20
w tym:	431103	Technik rachunkowości	10	9
w tym:	432103	Magazynier	16	5
44	Pozostali pracownicy obsługi biura		6	3
5	Pracownicy usług osobistych i sprzedawcy		518	450
51	Pracownicy usług osobistych		209	171
w tym:	512001	Kucharz	84	60
w tym:	513101	Kelner	17	17
w tym:	514101	Fryzjer	76	74
w tym:	515303	Robotnik gospodarczy	13	5
52	Sprzedawcy i pokrewni		292	269
w tym:	522301	Sprzedawca	247	231

¹ Pokazano liczbę zarejestrowanych bezrobotnych w danym zawodzie, jeżeli była ona równa lub większa od 10.

	522305	Technik handlowiec	18	15
	524902	Doradca klienta	12	10
53	Pracownicy opieki osobistej i pokrewni		9	8
54	Pracownicy usług ochrony		8	2
6	Rolnicy, ogrodnicy, leśnicy i rybacy		14	6
61	Rolnicy produkcji towarowej		11	4
62	Leśnicy i rybacy		1	0
63	Rolnicy i rybacy pracujący na własne potrzeby		2	2
7	Robotnicy przemysłowi i rzemieślnicy		407	64
71	Robotnicy budowlani i pokrewni (z wyłączeniem elektryków)		95	0
w tym:	711104	Robotnik budowlany	12	0
	711202	Murarz	15	0
72	Robotnicy obróbki metali, mechanicy maszyn i urządzeń i pokrewni		121	1
w tym:	722204	Ślusarz	29	0
	723103	Mechanik pojazdów samochodowych	36	0
	723105	Mechanik samochodów osobowych	17	0
73	Rzemieślnicy i robotnicy poligraficzni		12	7
74	Elektrycy i elektronicy		37	2
w tym:	741103	Elektryk	16	0
75	Robotnicy w przetwórstwie spożywczym, obróbce drewna, produkcji wyrobów tekstylnych i pokrewni		142	54
w tym:	751201	Cukiernik	18	14
	751204	Piekarz	11	2
	752205	Stolarz	42	0
	752208	Stolarz meblowy	10	0
	753105	Krawiec	20	20
	754903	Pracownik produkcji	17	10
8	Operatorzy i monterzy maszyn i urządzeń		54	20
81	Operatorzy maszyn i urządzeń wydobywczych i przetwórczych		17	8
82	Monterzy		11	9
83	Kierowcy i operatorzy pojazdów		26	3
9	Pracownicy przy pracach prostych		101	55
91	Pomoce domowe i sprzątaczk		18	15
92	Robotnicy pomocniczy w rolnictwie, leśnictwie i rybołówstwie		2	0
93	Robotnicy pomocniczy w górnictwie, przemyśle, budownictwie i transporcie		34	11
w tym:	931301	Pomocniczy pracownik budowlany	16	0
94	Pracownicy pomocniczy przygotowujący posiłki		14	14
w tym:	941201	Pomoc kuchenna	13	13
95	Sprzedawcy uliczni i pracownicy świadczący usługi na ulicach		0	0
96	Ładowacze nieczystości i inni pracownicy przy pracach prostych		33	15
	Bez zawodu		251	144
	Razem		1894	1106

III. PRZECIWDZIAŁANIE BEZROBOCIU

1. Pośrednictwo pracy

W 2025 roku pracę podjęło łącznie 1926 osób bezrobotnych zarejestrowanych w Powiatowym Urzędzie Pracy w Kartuzach.

W okresie od stycznia do grudnia 2025 r. Powiatowy Urząd Pracy w Kartuzach pozyskał 2654 ofert wolnych miejsc pracy i miejsc aktywizacji zawodowej, w tym 2376 miejsc w ramach zatrudnienia lub innej pracy zarobkowej i 269 miejsc aktywizacji zawodowej (267 – staże, 2 – prace społecznie użyteczne). W ogólnej liczbie wolnych miejsc pracy i miejsc aktywizacji zawodowej były 42 oferty dla osób niepełnosprawnych.


W liczbie 2654 ofert, znajdowało się 1038 ofert pod potrzeby uzyskania **Informacji starosty na temat możliwości zaspokojenia potrzeb kadrowych podmiotu powierzającego wykonanie pracy cudzoziemcowi, niezbędnej do uzyskania zezwolenia na pracę cudzoziemca.**

Dodatkowo, tutejszy Urząd upowszechnił 154 oferty pracy, przesłane przez inne powiatowe urzędy pracy z całego kraju.

Na zgłoszone przez pracodawców oferty pracy i miejsca aktywizacji zawodowej wydano 1230 skierowań, z czego: skierowania do pracy – 803, skierowania na staż – 419, skierowania do prac społecznie-użytecznych – 8.

Zorganizowano 9 Giełd Pracy, w których łącznie uczestniczyło 107 osób bezrobotnych. W ramach organizowanych giełd pracę podjęło 5 osób, a 1 osoba rozpoczęła staż. Dodatkowo zorganizowano 4 spotkania branżowe w których uczestniczyło łącznie 135 osób. Spotkania dotyczyły przede wszystkim branży okiennie-drzwiowej, ubezpieczeniowej, spożywczo-przetwórczej oraz motoryzacyjnej.

Na życzenie pracodawcy, prowadzono dodatkowe działania promocyjne poprzez dodatkowe upublicznianie oferty na facebooku urzędu.



Powiatowy Urząd Pracy w Kartuzach

GIEŁDA PRACY

PRACODAWCA:
FIT DIETA ESTERA KOSTUCH

STANOWISKO:
POMOC KUCHEENNA

MIEJSCE PRACY:
KIELPINO
PRACA W GODZ. 7:00 - 15:00

08.01.2025
GODZ. 11:00

MŚCIWOJA II 18
83-300 KARTUZY

58 694 09 38



GIEŁDA PRACY

Pracodawca:
"Profit" Biuro Rachunkowe
Ewa Treder

10.03.2025
godz. 10:00

Stanowisko:
Księgowy

Mściwoja II 18
83-300 Kartuzy

Miejsce pracy:
Kartuzy
praca w godz. 8:00 - 16:00

58 694 09 37

Powiatowy Urząd Pracy w Kartuzach



GIEŁDA PRACY

Pracodawca
"Perfekt" Firma Budowlana
Ewelina Wiczowska

Stanowisko
Pomocniczy robotnik budowlany

Miejsce pracy
Klukowa Huta
(praca w terenie)

21.03.2025 r.
11:00

ul. Mściwoja II 18
83-300 Kartuzy

58 694 09 36

Powiatowy Urząd Pracy w Kartuzach

GIEŁDA PRACY
staż

Pracodawca:
DOM SENIORA ALOES

Stanowisko:
Opiekun osób starszych

Miejsce stażu:
Łapalice

13.03.2025 r.
godz. 10:00

ul. Kartuska 18
83-300 Łapalice

58 694 09 35

Powiatowy Urząd Pracy
w Kartuzach

Giełda Pracy

PRACODAWCA:
FHO "Hanna" Hanna Rycheń

Stanowisko:
Kelner

Miejsce pracy:
Kiełpino

27. 03. 2025 r.
godz. 13:00

ul. Starowiejska 14
83-307 Kiełpino

58 694 09 35

Powiatowy Urząd Pracy
w Kartuzach

AGROTURYSTYKA
w Rycheń

GIEŁDA PRACY

PRACODAWCA
Terma Sp. z o.o.

MIEJSCE PRACY
Czaple

STANOWISKO PRACY
• Operator maszyn

24.09.2025r.
10:00

ul. Mściwoja II 18
83-300 Kartuzy

58 694 09 39

Powiatowy Urząd Pracy
w Kartuzach

GIEŁDA PRACY
pomocnik stolarza

Pracodawca:
Kropidłowscy Sp. z o.o.

Miejsce pracy:
Delowo

20.10.2025 r.
godz. 10:00

Mściwoja II 18
83-300 Kartuzy

58 694 09 34

Powiatowy Urząd Pracy
w Kartuzach

GIEŁDA PRACY
ELEKTRYK

Miejsce pracy: Brodnica Górna

25.11.2025 r. godz.: 9.00

Centrum Poradnictwa Zawodowego
ul. Mściwoja II 18, 83-300 Kartuzy

58 694 09 37

SIMEL

Powiatowy Urząd Pracy
w Kartuzach

GIEŁDA PRACY
ŚLUSARZ

Miejsce pracy: Przyjaźń

12 grudnia 2025 r.
godz. 10.00

Centrum Poradnictwa Zawodowego
ul. Mściwoja II 18, 83-300 Kartuzy

Powiatowy Urząd Pracy
w Kartuzach

Ponadto Powiatowy Urząd Pracy zorganizował w swojej siedzibie 5 dyżurów z udziałem służb mundurowych tj. Wojskowego Centrum Rekrutacji, Komendy Powiatowej Policji w Kartuzach, Morskiego Oddziału Straży Granicznej, Aresztu Śledczego w Gdańsku oraz Komendy Powiatowej Państwowej Straży Pożarnej w Kartuzach.

POWIATOWY URZĄD PRACY W KARTUZACH

WOJSKOWE Centrum Rekrutacji w Gdyni

DYŻUR
**WOJSKOWEGO CENTRUM REKRUTACJI
W POWIATOWYM URZĘDZIE PRACY
W KARTUZACH**

11.07.2025
GODZ.
10:00 - 13:00

POWIATOWY URZĄD PRACY w Kartuzach

KOMENDA Powiatowej Policji w Kartuzach

Dyżur
**KOMENDY POWIATOWEJ POLICJI
w Powiatowym Urzędzie Pracy
w Kartuzach**

06.08.2025
godz. 10:00 - 13:00

POLICJA

DO NOT CROSS

POLICE LINE DO NOT CROSS

Uczestnicy spotkań mieli okazję uzyskać szczegółowe informacje na temat możliwości zatrudnienia, procedur rekrutacyjnych oraz wymagań związanych z naborem do danej Służby.



Powiatowy Urząd Pracy w Kartuzach zorganizował **IV POWIATOWE TARGI PRACY**, które odbyły się 4 kwietnia 2025 r. w sali gimnastycznej Zespołu Szkół Ogólnokształcących nr 2 w Kartuzach. Propozycje pracy lub współpracy przedstawiły 54 firmy. Pracodawcy reprezentowali różne branże: gastronomiczną, stoczniową, produkcyjną, handlową, budowlaną. Targi odwiedziło blisko 1000 osób.

Na kilkudziesięciu stoiskach firmy i instytucje zachęcały do podjęcia zatrudnienia lub podnoszenia kwalifikacji. Pracodawcy prezentowali swoje oferty, często „konkurując” o kandydata. Urząd przed Targami publikował informacje o wystawcach – tak, aby przyciągnąć kandydatów zainteresowanych współpracą z danymi firmami. Kandydatów z kolei zachęcano do wcześniejszego przygotowania CV i zostawiania swojej aplikacji na konkretnym stoisku.

Przedstawiciele Policji, Straży Pożarnej, Wojska, Służby Więziennej oraz Straży Granicznej zachęcali do wstąpienia do służby mundurowej, tłumaczyli jak wygląda proces rekrutacji. Przedstawiciele jednostki szkoleniowej i szkoły

dla dorosłych przekonywali, że na podnoszenie kwalifikacji nigdy nie jest za późno. Powiatowe Centrum Pomocy Rodzinie w Kartuzach, Fundacja Aktywności Zawodowej oraz Fundacja Aktywizacji Zawodowej FAZON przedstawiali ofertę oraz udogodnienia dla osób niepełnosprawnych. Agencja Rozwoju Pomorza wraz z Wojewódzkim Urzędem Pracy w Gdańsku prezentowali projekt WEKTOR ułatwiający podnoszenie kwalifikacji. Na Targach gościli także przedstawiciele ZUS, PIP, OHP. Instytucje te zapraszały do współpracy i odpowiadały na każde pytania odwiedzających Targi. Urząd Skarbowy zachęcał do załatwiania spraw elektronicznie wspierając w potwierdzaniu Profilu Zaufanego.

Na targach gościli także przedstawiciele zaprzyjaźnionych sąsiednich Urzędów Pracy – z Gdyni oraz Wejherowa. Oferty pracy będące w ich dyspozycji stanowiły potencjalne miejsca pracy dla naszych odwiedzających.

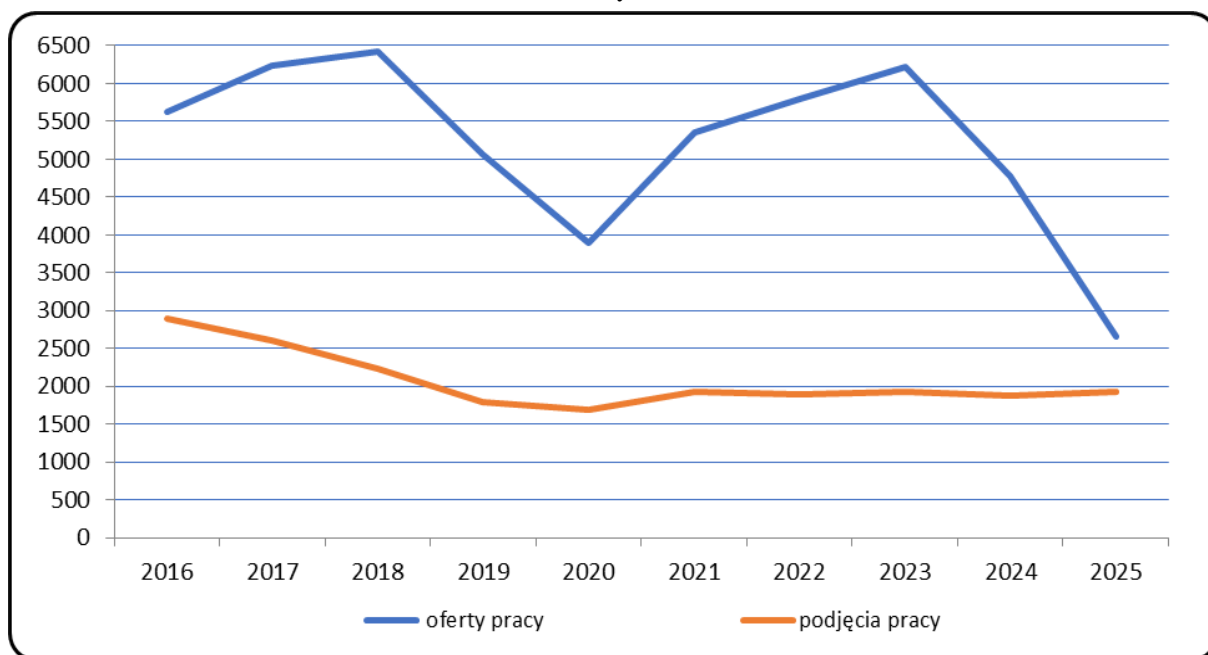
STREFA DLA MŁODYCH umożliwiła odkrywanie tajników na rynku pracy.

Młodzi na rynku pracy mierzą się z wieloma wyzwaniem: jak przekonać pracodawcę do wybrania swojej kandydatury, jak odnaleźć swoje talenty / predyspozycje, jak zadbać o swój interes? Młodzi w kolejnych krokach mogli korzystać z usług i wskazówek:

1. **Profesjonalne zdjęcie** – 100 osób zapozowało przed obiektywem profesjonalnego fotografa i pozyskało bezpłatnie biznesowe zdjęcie do CV;
2. **CV** – każdy odwiedzający Targi miał możliwość konsultacji swojego CV. Doświadczeni doradcy klienta podpowiadali, jak można udoskonalić CV i zrobić dobre wrażenie na przyszłym pracodawcy;
3. **Predyspozycje** – 76 odwiedzających Targi wykonało test określający talenty / predyspozycje. Dobrze zdiagnozowane predyspozycje mogą wskazywać na obszar zawodowy, w którym należy poszukiwać pracy;
4. **Test kompetencji cyfrowych** – na targach możliwe było sprawdzenie swoich umiejętności cyfrowych w formie elektronicznego testu. Umiejętności cyfrowe niezbędne są na każdym stanowisku oraz w każdym obszarze poszukiwania pracy.
5. **Rozwój zawodowy** – na pytania, jak uzyskać dodatkowe kwalifikacje na tak zmiennym rynku pracy odpowiadał dyżurujący specjalista rozwoju zawodowego.
6. **A może własna firma** – pracownik PUP Kartuzy sprawdzał zainteresowanym, czy posiadają predyspozycje przedsiębiorcze, które mogą przydać się w decyzji o własnej firmie.
7. **Jak zadbać o swój interes** – umowy o pracę, rodzaje, uprawnienia, korzyści – każdy zainteresowany mógł dopytać o szczegóły dyżurującego specjalistę prowadzącego firmę w tym zakresie.
8. **Konto na portalu praca.gov.pl** – na dostępnych stoiskach komputerowych pracownicy Urzędu pomagali założyć konta na publicznej platformie PSZ praca.gov.pl. umożliwiającej załatwianie spraw urzędowych przez internet.
9. **A na koniec coś z przymrużeniem oka** – osobisty rysunek, szkic spod ręki zaprzyjaźnionego przedsiębiorcy.

Wszystkie te działania mają zachęcać szukających pracy do aktywności zawodowej i ułatwiać kontakt z pracodawcą.

**ZGŁOSZONE OFERTY WOLNEGO MIEJSCA PRACY I MIEJSC AKTYWIZACJI ZAWODOWEJ
ORAZ PODJĘCIA PRACY**



Oferty wolnych miejsc pracy² i miejsc aktywizacji zawodowej zgłoszono m.in. w niżej wymienionych zawodach [kod zawodu]³:

- pracownik produkcji [754903]	-	349
- pracownicy wykonujący prace proste gdzie indziej niesklasyfikowani [962990]	-	122
- operator urządzeń do przetwórstwa drobiu [816026]	-	114
- robotnik budowlany [711104]	-	103
- pracownik biurowy [411003]	-	93
- klasyfikatorzy żywności i pokrewni [751590]	-	90
- operator obrabiarek sterowanych numerycznie [722308]	-	75
- robotnicy wykonujące prace proste w przemyśle [932990]	-	68
- pomocniczy robotnik budowlany [931301]	-	66
- nauczyciel przedmiotu w szkole podstawowej [234102]	-	64
- policjant służby prewencji [335504]	-	50
- sprzedawca [522301]	-	50
- technik prac biurowych [411004]	-	45
- pomocniczy robotnik szklarniowy [921402]	-	45
- pomocniczy robotnik przemysłowy [932911]	-	44
- nauczyciel przedszkola [234201]	-	42
- szlifierz metali [722312]	-	40
- kucharz [512001]	-	32
- elektryk [741103]	-	32
- kosmetyczka [514202]	-	28
- pracownik rozbioru mięsa [751102]	-	26

² W wymienionych ofertach znajdują się także oferty pracy dla cudzoziemców

³ Pokazano liczbę ofert w konkretnym zawodzie, jeżeli była ona większa od 20.

- pracownik utrzymania czystości (sprzątaczką) [911207] - 26
- specjalista administracji publicznej [242217] - 25
- nauczyciel przedmiotu w szkole ponadpodstawowej [233001] - 24
- pozostali nauczyciele szkół podstawowych [234190] - 24
- nauczyciel osób z niepełnosprawnością intelektualną (oligofrenopedagog) [235205] - 21
- asystent ds. księgowości [431101] - 21
- spawacz [721204] - 21

2. Zatrudnianie cudzoziemców

Doradcy klienta instytucjonalnego zarejestrowali **891 oświadczeń o powierzeniu wykonywania pracy cudzoziemcowi (w 2024 – 1290).**

Przyjęto 132 wnioski o wydane zezwolenia na pracę sezonową dla cudzoziemca typu S. Udzielono 24 zezwolenia na pracę sezonową (w 2024 – 40). Wydano 45 decyzji związanych z zatrudnieniem cudzoziemców (24 – zezwolenia, 9 – umorzenia postępowania, 12 – odmowy wpisu oświadczenia do ewidencji).

Przygotowano 1078 **Informacji starosty na temat możliwości zaspokojenia potrzeb kadrowych podmiotu powierzającego wykonanie pracy cudzoziemcowi (w 2024 roku przygotowano 3050 Informacji).**

Rok 2025		Kraj pochodzenia cudzoziemca				
		Białoruś	Ukraina	Mołdowa	Gruzja	Armenia
ilość zarejestrowanych oświadczeń o powierzeniu wykonywania pracy cudzoziemcom	891	183	535	52	118	3
ilość wydanych zezwoleń typu S	24	0	19	3	2	0

W związku z wojną na Ukrainie, na podstawie przepisów **ustawy** o pomocy obywatelom Ukrainy, przyjęto 2173 powiadomień o powierzeniu pracy obywatelom Ukrainy.

3. Aktywne formy przeciwdziałania bezrobociu

Łącznie na aktywne formy przeciwdziałania bezrobociu (Fundusz Pracy + Program Regionalny + Rezerwa Ministra + Program „Rozwój i praca” + Krajowy Fundusz Szkoleniowy + PFRON) wydatkowano w 2025 r. 9 768 193,88 PLN.

ŁĄCZNA LICZBA OSÓB BEZROBOTNYCH OBJĘTYCH DZIAŁANAMI AKTYWIZACYJNYMI

Program rynku pracy	2021	2022	2023	2024	2025
Szkolenia	57 ⁴	108 ⁵	105 ⁶	141 ⁷	66
Bony na kształcenie ustawiczne					16
Prace interwencyjne	145	135	243	228	196
Staże	243	248	222	227	233
Dotacje na podjęcie własnej działalności gospodarczej	96	147	107	93	108
Refundacja kosztów wyposażenia i doposażenia stanowisk pracy	47	51	72	46	35
Prace społecznie użyteczne	12	4	8	4	7
Bony szkoleniowe	6	13	15	21	5
Program pilotażowy „Pracująca mama, spełniona kobieta”		20	18		
Dofinansowanie wynagrodzenia skierowanych bezrobotnych powyżej 50 roku życia					5
Inne (m.in. zatrudnienie wspierane, roboty publiczne, studia podyplomowe, egzaminy i licencje, nostryfikacja, zwrot kosztów zatrudnienia bezrobotnych w WRiPZ, świadczenie aktywizacyjne)	12	14	15	10	15
Razem:	618⁸	740	805	681⁹	684

3.1. Środki Funduszu Pracy ustalone algorytmem

Minister Rodziny, Pracy i Polityki Społecznej przyznał środki Funduszu Pracy, ustalone algorytmem dla powiatu kartuskiego, na finansowanie programów na rzecz promocji zatrudnienia, łagodzenia skutków bezrobocia i aktywizacji zawodowej w 2025 roku w **wysokości 4 861 223,44 PLN**.

3.2. Dodatkowe projekty finansowane ze środków Funduszu Pracy

Powiatowy Urząd Pracy w Kartuzach w 2025 roku realizował w ramach dodatkowo pozyskanych środków następujące projekty:

Lp.	Projekt	Źródło dotacji	Kwota wydatkowana
1	Program Regionalny „Praca dla Pomorzan”	Programy regionalny	355 819,80
2	Program aktywizacji zawodowej bezrobotnych do 30 roku życia	Rezerwa środków będąca w dyspozycji Ministra Rodziny i Polityki Społecznej	88 005,80
3	Program aktywizacji zawodowej bezrobotnych zamieszkujących na wsi		447 902,66
4	Program aktywizacji zawodowej bezrobotnych zamieszkujących na wsi		364 761,70
Razem:			1 256 489,96

⁴ 4 osoby brały udział w dwóch szkoleniach

⁵ 8 osób brało udział w dwóch szkoleniach

⁶ 26 osób brało udział w dwóch szkoleniach

⁷ 18 osób brało udział w dwóch szkoleniach, 1 osoba brała udział w trzech szkoleniach

⁸ 6 osób uczestniczyło w dwóch formach wsparcia

⁹ 89 osób było objętych dwoma formami wsparcia

1) **PROGRAM REGIONALNY „PRACA DLA POMORZAN”**

Programem objęto 30 osób bezrobotnych. Celem programu było wspieranie aktywizacji zawodowej osób bezrobotnych w zakresie dostosowania kwalifikacji i kompetencji zawodowych do potrzeb i wyzwań regionalnego rynku pracy, a także zdobywanie doświadczenia zawodowego, które pozwoli na znalezienie i utrzymanie zatrudnienia zgodnie z potrzebami pracodawców.

Uczestnikami programu były osoby bezrobotne z terenu powiatu kartuskiego należące do co najmniej jednej z poniższych grup:

- osoby z obszarów wiejskich;
- osoby w wieku 30-50 lat;
- osoby o niedopasowanych kompetencjach i kwalifikacjach zawodowych.

W ramach programu 2 osoby odbyły szkolenie (w tym 1 osoba w ramach bonu na kształcenie ustawiczne), 9 osób skierowano na staż, 15 osób podjęło zatrudnienie w ramach prac interwencyjnych, 4 osobom przyznano jednorazowe środki na podjęcie działalności gospodarczej.

2) **PROGRAM AKTYWIZACJI ZAWODOWEJ BEZROBOTNYCH DO 30 ROKU ŻYCIA**

Celem programu była aktywizacja osób bezrobotnych zamieszkujących wieś. W ramach programu 7 osób skierowano na staż.

3) **PROGRAM AKTYWIZACJI ZAWODOWEJ BEZROBOTNYCH ZAMIESZKUJĄCYCH NA WSI**

Celem programu była aktywizacja osób bezrobotnych zamieszkujących wieś. W ramach programu:

- utworzono 3 stanowiska pracy dla osób bezrobotnych,
- 8 osób skierowano na staż,
- udzielono 12 jednorazowych dotacji na podjęcie działalności gospodarczej.

4) **PROGRAM AKTYWIZACJI ZAWODOWEJ BEZROBOTNYCH ZAMIESZKUJĄCYCH NA WSI**

Celem programu była aktywizacja osób bezrobotnych zamieszkujących wieś. W ramach programu:

- 11 osób otrzymało jednorazowe środki na podjęcie działalności gospodarczej,
- utworzono 4 stanowiska pracy dla osób bezrobotnych.

The infographic is titled "Program regionalny 'Praca dla Pomorzana'". It features a blue background with a wave pattern. At the top left, there are logos for "PRACA DLA POMORZAN" and "URZĄD PRACY". The main title "Planowane działania" is written in a stylized font. Below it, the following data is presented:

Staże - 13 osób	CEL PROGRAMU Celem programu jest wspieranie aktywizacji zawodowej osób bezrobotnych w zakresie dostosowania kwalifikacji i kompetencji zawodowych do potrzeb i wyzwań regionalnego rynku pracy, a także zdobywanie doświadczenia zawodowego pozwalającego na znalezienie i utrzymanie zatrudnienia zgodnie z potrzebami pracodawców
Szkolenia - 3 osoby	GRUPA DOCELOWA Uczestnikami programu będzie 26 osób bezrobotnych z terenu powiatu kartuskiego należących do co najmniej jednej z poniższych grup:
Prace interwencyjne - 9 osób	<ul style="list-style-type: none">• osoby z obszarów wiejskich• osoby w wieku 30-50 lat• osoby o niedopasowanych kompetencjach i kwalifikacjach zawodowych
Środki na podjęcie działalności gospodarczej - 1 osoba	

At the bottom, it states: "WARTOŚĆ PROGRAMU 356 083, 66 Zł" and "OKRES REALIZACJI STYCZEŃ - GRUDZIEŃ 2025 R."

Wydatki Funduszu Pracy na aktywne formy przeciwdziałania bezrobociu

Program rynku pracy (algorytm + dodatkowe projekty z Funduszu Pracy + Krajowy Fundusz Szkoleniowy)	Wydatki w PLN
Szkolenia	238 343,16
Bon szkoleniowy / Bon na kształcenie ustawiczne	86 107,00
Refundacje wyposażenia stanowiska pracy	987 443,00
Dotacje na podjęcie działalności gospodarczej	2 506 435,45
Prace interwencyjne	1 426 001,46
Staże	2 547 268,30
Prace społecznie użyteczne	7 027,20
Opieka nad dzieckiem/osobą zależną	15 301,60
Koszty studiów podyplomowych	25 459,85
Badania lekarskie	15 453,72
Refundacja składek (spółdzielnia socjalna)	89 677,54
Zwrot kosztów zatrudnienia bezrobotnych w DPS albo WRiPZ	36 962,00
Dofinansowanie wynagrodzeń skierowanych bezrobotnych powyżej 50 r.ż.	24 686,66
Świadczenie aktywizacyjne	1 477,57
Bon na zasiedlenie	36 600,00
Krajowy Fundusz Szkoleniowy	1 641 250,18
Razem:	9 685 494,69

3.3. Projekt „Rozwój i praca II” realizowany ze środków Unii Europejskiej

Projekt współfinansowany ze środków Europejskiego Funduszu Społecznego Plus (EFS+), Priorytet 5 Fundusze europejskie dla silnego społecznie Pomorza (EFS+), Działanie 5.2 Rynek pracy - projekty powiatowych urzędów pracy w ramach programu Fundusze Europejskie dla Pomorza 2021-2027 (FEP 2021-2027).

W ramach projektu realizowane były w 2025 roku: staże, szkolenia zawodowe, bony szkoleniowe/bony na kształcenie ustawiczne, jednorazowe środki na podjęcie działalności gospodarczej, prace interwencyjne oraz refundacje kosztów wyposażenia stanowisk pracy.

Wsparcie osób w wieku 18-29 lat realizowane jest z uwzględnieniem zakresu tematycznego co najmniej jednej z Inteligentnych Specjalizacji Pomorza.

W 2025 roku w projekcie rozpoczęło udział 171 osób. Na realizację projektu pozyskano 4 481 392,83 PLN.

Realizacja projektu obejmuje okres od 27 listopada 2024 roku do 31 grudnia 2026 roku.

DZIAŁANIA REALIZOWANE W RAMACH PROJEKTU W 2025 r.

Forma aktywizacji	Wydatki	Ilość osób
Szkolenia	167 260,27	57 ¹⁰
Bon szkoleniowy/bon na kształcenie ustawiczne	48 210,40	9 ¹¹
Jednorazowe środki na podjęcie działalności gospodarczej	836 472,98	35
Prace interwencyjne	331 570,42	39
Staże	535 804,07	47
Refundacja kosztów wyposażenia	320 731,70	15
Razem:	2 240 049,84	171¹²

4. Poradnictwo zawodowe i informacja zawodowa

Poradnictwo zawodowe to usługa mająca na celu udzielanie pomocy osobom bezrobotnym i poszukującym pracy w podejmowaniu wyborów zawodowych, szkoleniowych i edukacyjnych. W 2025 r. doradca zawodowy przeprowadził wiele zajęć tematycznych dedykowanych różnym grupom wymagającym wsparcia.



W marcu 2025 r. odbyła się kolejna edycja „**Marca na obcasach**”. Od wielu lat Powiatowy Urząd Pracy w Kartuzach włącza się w akcję Wojewódzkiego Urzędu Pracy w Gdańsku skierowaną do wszystkich kobiet Pomorza. W tym roku doradca zawodowy przeprowadził 1 poradę grupowe i 1 spotkanie

rozwojowe, w których uczestniczyło 59 kobiet, w tym:

- 1) 12 marca 2025 r. Doradca zawodowy PUP Kartuzy przeprowadził zajęcia „Od CV do zatrudnienia: Jak zrobić dobre wrażenie?” Uczestniczki poznały elementy efektywnego i efektownego CV. Otrzymały wskazówki dotyczące profesjonalnej autoprezentacji oraz zasad prowadzenia rozmów kwalifikacyjnych. Dzięki tym zajęciom uczestniczki miały możliwość przygotować swoje dokumenty aplikacyjne oraz uczestniczyć w symulacji rozmowy kwalifikacyjnej.
- 1) Dnia 20 marca 2025 r. zorganizowano spotkanie rozwojowe „Profesjonalny wizerunek zawodowy – kompendium wiedzy”.

Profesjonalny wizerunek zawodowy
– kompendium wiedzy

20.03.2025 r., godz. 10:00 - 14:00
sala Kaszubskiego Inkubatora Przedsiębiorczości
ul. Mściwoja II 28A, 83-300 Kartuzy

Spotkanie dla każdej z nas!
Podpowiadamy, jak być profesjonalną na etapie poszukiwania pracy.

Program:

- 1) Pozytywne nastawienie to podstawa.
- 2) CV nie do odrzucenia.
- 3) Dobry pierwszy wrażenie – Profesjonalna rozmowa kwalifikacyjna krok po kroku. Jak trzymać nerwy na wodzy podczas rozmowy kwalifikacyjnej?
- 4) Profesjonalny wizerunek na etapie poszukiwania pracy – stylistka oraz trycholog.
 - Rodzaje dress code'u
 - Analiza przykładowych stylizacji – co jest profesjonalne, a czego unikać?
 - Jak dostosować strój zachowując profesjonalizm?
 - Zdrowe włosy – kobiecy atut (co jeść, jak dbać) – trycholog.

¹⁰ 4 osób skorzystało z dwóch szkoleń,

¹¹ 1 osoby skorzystały z dwóch szkoleń w ramach bonu oraz szkoleń

¹² 31 osób skorzystało z dwóch form aktywizacji

Na spotkaniu omawiane były zagadnienia dotyczące pozytywnego nastawienia, odpowiedniego przygotowania dokumentów aplikacyjnych i rozmowy kwalifikacyjnej. W spotkaniu uczestniczyło 49 mieszkanek powiatu kartuskiego. Uczestniczki miały możliwość wysłuchania bardzo ciekawych wystąpień prelegentek: Pani Anny Fludry – stylistki i wizażystki oraz Pani Magdaleny Plichta – trychologa i dietetyka.

W 2025 r. kontynuowano cykl zajęć **„Poznaj Urząd Pracy i zacznij działać”**. Spotkania były adresowane do osób wchodzących na rynek pracy lub ponownie rejestrujących się. Na spotkaniach uczestnicy mieli możliwość zapoznania się z formami wsparcia jakimi dysponuje urząd pracy, z prawami i obowiązkami wynikającymi ze statusu bezrobotnego, z aktualnymi potrzebami lokalnego rynku pracy, wytycznymi dotyczącymi przygotowania CV. Doradcy klienta – pośrednicy pracy wraz z doradcą zawodowym przeprowadzili 20 takich informacji grupowych, w których uczestniczyło 196 osób.

Dodatkowo w roku 2025 rozpoczęto cykl spotkań **„Otwartość na rynek pracy”** dedykowany osobom do 30 roku życia. Podczas spotkania poruszano kwestie wartości pracy, pozytywnej motywacji, planowania przyszłości. Przedstawiono również formy wsparcia z PUP Kartuzy oraz praktyczne wskazówki dotyczące tworzenia CV i skutecznych sposobów szukania pracy. Zachęcano do korzystania z cyfrowego narzędzia: praca.gov.pl. Łącznie przeprowadzono 11 spotkań informacyjnych dla 160 osób.

21 listopada 2025 r. urząd zorganizował informacje grupową w ramach Pomorskich Dni Przedsiębiorczości **„Pasję zamieniam w przedsiębiorczość”** dla 42 osób. W trakcie spotkania omówiono:

1. Przedsiębiorczość – sposób na życie.
2. Kompetencje przedsiębiorcze – Twój kapitał osobisty.
3. Źródła pomysłów na biznes – skąd je czerpać?
4. Od pomysłu do planu – Jak pasja stała się biznesem? – inspiracje i doświadczenia lokalnych przedsiębiorców.
5. Jak przekształcić ideę w konkretny plan działania i ocenić jego realność.
6. Przedstawienie warunków ubiegania się o środki na działalność gospodarczą.
7. Praktyczne informacje o składkach, ulgach i korzyściach z prowadzenia działalności gospodarczej – spotkanie z przedstawicielem ZUS.

Doradca zawodowy dodatkowo udzielił 148 informacji zawodowych indywidualnych.

W 2025 r. doradca zawodowy przeprowadził 35 porad grupowych związanych z nauką poszukiwania pracy, pisania dokumentów aplikacyjnych, pracy nad motywacją oraz rozwojem kompetencji, w tym:

1. Od CV do zatrudnienia: Jak zrobić dobre wrażenie?
2. Pracująca mama – jak to pogodzić?
3. Odkryj swoją motywację i rozwijaj potencjał
4. Kluczowe kompetencje przyszłości

5. Kobięca motywacja i komunikacja w aspekcie zawodowym
6. Strategie skutecznego poszukiwania pracy
7. Dokumenty aplikacyjne kluczem do sukcesu
8. Rozmowa kwalifikacyjna bez stresu
9. Jak odzyskać motywację i znaleźć pracę
10. Dojrzałość to mój atut na rynku pracy
11. Odkryj swoje zawodowe mocne strony
12. Skuteczne metody poszukiwania pracy
13. Aktywny klient 50+
14. Nowe możliwości - otwórz się na zmiany
15. Umiejętność poruszania się na rynku pracy
16. Wzmocnij motywację i zacznij działać
17. Motywacja napędza – jak nad nią pracować?

W poradach uczestniczyło 407 osób.

W roku 2025 doradca zawodowy udzielił 469 porad indywidualnych. Podczas porad określał problem zawodowy i pomagał w jego rozwiązaniu.

5. Krajowy Fundusz Szkoleniowy

Powiatowy Urząd Pracy w Kartuzach w 2025 r. realizował ze środków Funduszu Pracy w formie Krajowego Funduszu Szkoleniowego (KFS) działania na rzecz kształcenia ustawicznego pracowników i pracodawców.

Limit środków przyznany na realizację zadań w ramach KFS na rok 2025 wynosił 1 643 300,00 PLN.

W 2025 roku przeprowadzono cztery nabory wniosków o przyznanie środków z Krajowego Funduszu Szkoleniowego na finansowanie kosztów kształcenia ustawicznego pracowników i pracodawców. Łącznie do Urzędu wpłynęło 346 wniosków. W ramach zawartych 232 umów kształceniem ustawicznym objęto 807 osób, w tym 55 pracodawców i 752 pracowników. Osoby te uczestniczyły w kursach i egzaminach oraz studiach podyplomowych. Biorąc jednak pod uwagę, iż każda umowa dotyczy odrębnej formy kształcenia ustawicznego, a niektóre osoby uczestniczą w kilku formach, ostatecznie dofinansowaniem KFS objęto 710 osób, w tym 38 pracodawców i 672 pracowników.

Powiatowy Urząd Pracy w Kartuzach w 2025 r.



**Krajowy
Fundusz
Szkoleniowy**



zgodnie z zaleceniami Ministra Rodziny, Pracy i Polityki Społecznej nabory wniosków KFS realizował w sposób elektroniczny poprzez portal praca.gov.pl.

Przeprowadzono także spotkania informacyjne w formie online skierowane do pracodawców, w ramach których przedstawiono najważniejsze zagadnienia z zakresu KFS, omówiono zasady ubiegania się o środki oraz przedstawiono informacje dot. sposobu składania wniosków. Spotkania zostały przeprowadzone w następujących terminach: 3 stycznia 2025 r., 24 kwietnia 2025 r., 5 sierpnia 2025 r. oraz 10 października 2025 r.

Ponadto w terminie 14-15 lipca 2025 r. przedstawiciel PUP wziął udział w organizowanym przez Wojewódzki Urząd Pracy w Gdańsku spotkaniu warsztatowym, które było poświęcone problematyce wypracowania propozycji jednolitej metodologii badania wyników pomocy udzielonej ze środków Krajowego Funduszu Szkoleniowego.

6. Państwowy Fundusz Rehabilitacji Osób Niepełnosprawnych

Na zadania związane z rehabilitacją zawodową, zgodnie z *ustawą o rehabilitacji zawodowej i społecznej oraz zatrudnieniu osób niepełnosprawnych* ze środków Państwowego Funduszu Rehabilitacji Osób Niepełnosprawnych w 2025 r. Rada Powiatu Kartuskiego przeznaczyła 82 699,19 PLN na przyznanie 4 osobom niepełnosprawnym środków na podjęcie działalności gospodarczej.

7. Inne działania



8 maja 2025 r. Powiat Kartuski oraz Powiatowy Urząd Pracy w Kartuzach zorganizował konferencję „**Urzędy pracy a wymagania współczesnego rynku pracy**”. W trakcie Konferencji przedstawiciele różnych środowisk – samorządowych, gospodarczych i edukacyjnych debatowali o wyzwaniach przed jakimi stoi dziś rynek pracy. Wydarzenie miało międzypowiatowy wymiar. W konferencji wzięły udział delegacje partnerskich powiatów:

łowickiego, poznańskiego, świdnickiego i tatrzańskiego oraz przedstawiciele powiatu wadowickiego, kościerskiego i bytowskiego.

8 lipca 2025 r. zorganizowano spotkanie pt. „**Kwalifikacje Kluczem do Sukcesu**” z udziałem przedstawicieli szkół dla dorosłych oraz przedstawiciela Cechu Rzemiosł Różnych mające na celu zachęcenie osób bezrobotnych do podnoszenia kwalifikacji zawodowych.





15 lipca 2025 r. oraz 23 września 2025 r. przedstawiciel Powiatowego Urzędu Pracy w Kartuzach wraz Centrum Integracji Społecznej w Garczu zorganizowali spotkanie „Praca szansą na niezależność” skierowane dla osób bezrobotnych oraz biernych zawodowo zamieszkujących gminę Chmielno. Celem spotkań było zaprezentowanie uczestnikom możliwości przystąpienia do Projektu realizowanego przez CIS, którego głównym celem było kompleksowe wsparcie aktywizacji społeczno-zawodowej uczestników.

Powiatowy Urząd Pracy w sierpniu po raz pierwszy uczestniczył wystawiając swoje stoisko **KRÓM z ROBÓTĄ** podczas Jarmarku Kaszubskiego oraz na Powiatowych Targach Produktów Regionalnych oferując wszystkim zainteresowanym oferty pracy, wskazówki jak znaleźć pracę i jak ją utrzymać, rady dotyczące przygotowania CV i radzenia sobie na rozmowie kwalifikacyjnej oraz zasady udzielania wsparcia.



15 października 2025 r., 20 października 2025 r., 7 listopada 2025 r. oraz 17 listopada 2025 r. pracownicy urzędu pracy pełnili dyżury w ramach wyjazdowego punktu konsultacyjnego utworzonego w Urzędzie Gminy w Sierakowicach,

w Żukowie, w Sulęczynie oraz w Stężycy w ramach cyklu spotkań pn. „Urząd Pracy bliżej Ciebie”. W trakcie konsultacji, można było porozmawiać o możliwościach zatrudnienia, formach pomocy oraz sposobach rozwijania swoich kwalifikacji. Podczas dyżuru dostępny był również KRÒM z ROBÒTĄ czyli oferty pracy z regionu. Uczestnicy mieli także okazję porozmawiać z doradcą zawodowym, który służył praktycznymi radami dotyczącymi przygotowania dokumentów aplikacyjnych i planowania kariery.



12 grudnia 2025 r., 16 grudnia 2025 r., 17 grudnia 2025 r. i 22 grudnia 2025 r. – przeprowadzono dyżur konsultacyjny „JESTEM ONLINE” dedykowany zakładaniu indywidualnych kont przez osoby bezrobotne na portalu praca.gov.pl.

15 września 2025 r. w Powiatowym Urzędzie Pracy w Kartuzach po raz jedenasty zostało przeprowadzone badanie lokalnego rynku pracy „Barometr zawodów 2026” z udziałem ekspertów z

Wojewódzkiego Urzędu Pracy w Gdańsku, pracowników Powiatowego Urzędu Pracy w Kartuzach oraz przedstawiciela Cechu Rzemiosł Różnych w Kartuzach.

„Barometr zawodów” to krótkotrwała prognoza zapotrzebowania na pracowników w 2026 r. Podczas tego badania uczestnicy analizują osobno sytuację dla każdego zawodu. Lista zawodów ocenianych przez ekspertów została przygotowana na podstawie zawodów występujących na lokalnym rynku pracy, zgodnie z klasyfikacją zawodów i specjalności.

Pierwsze spotkanie partnerskie PUP-GOPS-CIS W dniu 10.12.2025 r. Powiatowy Urząd Pracy w Kartuzach zorganizował spotkanie partnerskie z kierownictwem oraz pracownikami Gminnych Ośrodków Pomocy Społecznej powiatu kartuskiego oraz Centrami Integracji Społecznej z Garcza i Ostrzyc. Celem spotkania było omówienie form wsparcia każdej z instytucji. Obsługujemy klientów, którzy korzystają z usług instytucji pomocowych, dlatego wiedza na temat wsparcia każdej z instytucji jest istotna w podejmowaniu decyzji o dalszych krokach aktywizacji zawodowej i społecznej. Spotkanie stanowiło wstęp do konstrukcji porozumienia o wsparciu dla klientów długotrwale bezrobotnych. W spotkaniu gościnnie uczestniczyła Pani Izabela Jezierska – Dyrektor Wojewódzkiego Urzędu Pracy w Gdańsku.



Barometr zawodów 2026

powiat kartuski



www.barometrzwodow.pl

DEFICYT

Betoniarze i zbrojarze
Blacharze i lakiernicy samochodowi
Brukarze
Cieśle i stolarze budowlani
Cukiernicy
Dekarze i blacharze budowlani
Elektrycy i energetycy
Farmaceuci
Fizjoterapeuci i masażyści
Fryzjerzy
Inspektorzy nadzoru budowlanego
Inżynierowie budownictwa
Inżynierowie elektrycy i energetycy
Kelnerzy i barmani
Kierowcy autobusów
Kierowcy samochodów ciężarowych i ciągników siodłowych
Kierownicy budowy
Kucharze
Lakiernicy
Lekarze
Logopedzi i audyofonolodzy
Magazynierzy

Mechanicy pojazdów samochodowych
Mechanicy-monterzy maszyn, urządzeń i instrumentów
Monterzy instalacji budowlanych
Monterzy okien i szklarze
Murarze i tynkarze
Nauczyciele nauczania wczesnoszkolnego
Nauczyciele praktycznej nauki zawodu
Nauczyciele przedmiotów ogólnokształcących i języków obcych
Nauczyciele przedmiotów zawodowych
Nauczyciele przedszkoli
Nauczyciele szkół specjalnych i oddziałów integracyjnych
Ogrodnicy i sadownicy
Operatorzy i mechanicy sprzętu do robót ziemnych
Operatorzy obrabiarek skrawających
Operatorzy urządzeń dźwigowo-transportowych
Opiekunki dziecięce
Opiekunowie osoby starszej lub z niepełnosprawnością
Pedagodzy i nauczyciele wspierający
Pjekarze
Pielęgniarki i położne
Pomoce kuchenne

Pracownicy ds. budownictwa drogowego i kolejowego
Pracownicy ds. jakości i organizacji produkcji
Pracownicy ds. ochrony środowiska i zrównoważonego rozwoju
Pracownicy ds. rachunkowości i księgowości
Pracownicy fizyczni w produkcji i pracach prostych
Pracownicy przetwórstwa spożywczego
Pracownicy robót wykończeniowych w budownictwie
Pracownicy służb mundurowych
Pracownicy socjalni i mediatorzy
Pracownicy usług kosmetycznych
Przetwórcy mięsa i ryb
Psycholodzy i terapeuci
Ratownicy medyczni
Robotnicy budowlani
Robotnicy obróbki drewna i stolarze
Spawacze
Specjaliści ds. zarządzania zasobami ludzkimi i rekrutacji
Ślusarze
Tapiczerzy
Wychowawcy w placówkach oświatowych i opiekuńczych

RÓWNOWAGA

Administratorzy stron internetowych
Agenci ubezpieczeniowi
Analitycy, testerzy i operatorzy systemów komputerowych
Animatory kultury i organizatorzy imprez
Architekci i urbaniści
Architekci krajobrazu
Archiwiści i muzealnicy
Asystenci w edukacji
Bibliotekoznawcy, bibliotekarze i specjaliści informacji naukowej
Biologzy i biotechnolodzy
Ceramicy
Chemicy
Dentyści
Diagności laboratoryjni medyczni
Diagności samochodowi
Dziennikarze i redaktorzy
Elektrycy, automaty i robotycy
Filolodzy i tłumacze
Fizycy i matematycy
Floryści
Fotografowie
Geodeci i kartografowie
Gospodarze obiektów, portierzy, woźni i dozorczy
Górnicy i operatorzy maszyn i urządzeń wydobywczych
Graficy komputerowi
Instruktorzy nauki jazdy
Instruktorzy rekreacji i sportu
Inżynierowie inżynierii środowiska
Kadra kierownicza, menadżerowie
Kamieniarze
Kierowcy samochodów osobowych
Krawcy i pracownicy produkcji odzieży
Kuriery i listonosze
Marynarze, pracownicy obsługi statków i portów
Maszyniści
Meteorolodzy, geolodzy, geografowie

Monterzy elektronicy
Monterzy konstrukcji metalowych
Obuwnicy
Operatorzy aparatury medycznej
Operatorzy maszyn do produkcji wyrobów cementowych i kamiennych
Operatorzy maszyn do produkcji wyrobów chemicznych
Operatorzy maszyn do produkcji wyrobów z gumy i tworzyw sztucznych
Operatorzy maszyn rolniczych i ogrodniczych
Opiekunowie wspomagający opiekę nad pacjentem
Opłycy i pracownicy wytwarzający protezy
Personel sprzętający
Personel związany z produkcją filmową, teatralną, telewizyjną i radiową
Plastycy, dekoratorzy wnętrz i konserwatorzy zabytków
Pomoce w gospodarstwie domowym
Pozostali specjaliści edukacji
Pracownicy administracyjni i biurowi
Pracownicy biur podróży i obsługi turystycznej
Pracownicy ds. BHP i zarządzania kryzysowego
Pracownicy ds. techniki dentystycznej
Pracownicy myjni, pralni i prasowalni
Pracownicy obróbki szkła, kamieni i metali szlachetnych
Pracownicy obsługi ruchu lotniczego
Pracownicy obsługi ruchu szynowego
Pracownicy ochrony fizycznej
Pracownicy poczty
Pracownicy poligraficzni
Pracownicy przetwórstwa metali
Pracownicy sprzedaży internetowej
Pracownicy telefonicznej i elektronicznej obsługi klienta, ankieterzy, teleankieterzy
Pracownicy usług pogrzebowych
Pracownicy zajmujący się zwierzętami
Praktykujący niekonwencjonalne metody terapii
Prawnicy

Programiści
Projektanci wzornictwa przemysłowego i operatorzy CAD
Przedstawiciele handlowi
Recepcjoniści i rejestratorzy
Robotnicy leśni
Robotnicy obróbki skóry
Rolnicy i hodowcy
Rybaczy
Samodzielni księgowi
Sekretarki i asystenci
Specjaliści ds. administracji
Specjaliści ds. badań społeczno-ekonomicznych i analizy danych
Specjaliści ds. baz danych i sieci komputerowych
Specjaliści ds. finansowych
Specjaliści ds. PR, reklamy, marketingu i sprzedaży
Specjaliści ds. rynku nieruchomości
Specjaliści ds. zarządzania i konsultanci biznesu
Specjaliści mechanicy
Specjaliści nauk humanistycznych
Specjaliści rolnictwa i leśnictwa
Specjaliści technologii produkcyjnych
Specjaliści telekomunikacji
Specjaliści zdrowia publicznego
Spedytorzy i logistycy
Sprzedawcy i kasjerzy
Szefowie kuchni
Technicy budownictwa
Technicy ekonomii
Technicy informatyki
Technicy mechanicy
Technolodzy żywności i żywienia
Weterynarze
Windykatorzy
Zaopatrzeniowcy i dostawcy

W 2025 roku pracownicy urzędu przeprowadzili 151 kontroli zawartych umów dotyczących aktywnych form przeciwdziałania bezrobociu.

W 2025 roku jednostki zewnętrzne przeprowadziły w Powiatowym Urzędzie Pracy w Kartuzach 3 kontrole dotyczących pracy urzędu:

Lp.	Jednostka kontrolująca	Przedmiot kontroli
1	Wojewódzki Urząd Pracy w Gdańsku	Kontrola projektu „Rozwój i praca”
2	Starosta Kartuski	Kontrola w ramach systemu kontroli zarządczej
3	Zakład Ubezpieczeń Społecznych w Gdańsku	Prawidłowość rozliczeń z ZUS

Nie stwierdzono nieprawidłowości.

IV. GOSPODAROWANIE FUNDUSZAMI CELOWYMI I BUDŻETEM

Powiatowy Urząd Pracy w Kartuzach w 2025 r. na wszystkie swoje działania wydatkował kwotę 25 871 129,99 PLN.

Fundusz Pracy	20 200 760,37	78,08%
Środki budżetowe na utrzymanie urzędu	5 670 369,62	21,92%
Razem:	25 871 129,99	100%

1. Fundusz Pracy

W 2025 roku Powiatowy Urząd Pracy w Kartuzach wydatkował środki z Funduszu Pracy (łącznie z projektem współfinansowanym ze środków Europejskiego Funduszu Społecznego PLUS) w łącznej wysokości 20 200 760,37 PLN, w tym:

- zasiłki dla bezrobotnych (łącznie z ZUS) – 7 273 597,79 PLN, co stanowi 36,01% wszystkich wydatków ze środków Funduszu Pracy,
- dodatki aktywizacyjne – 302 792,90 PLN (1,50% wydatków FP),
- świadczenia integracyjne¹³ – 2 214 555,21 PLN (10,96% wydatków FP),
- wydatki fakultatywne – 724 319,78 PLN (3,58% wydatków FP),
- programy na rzecz promocji zatrudnienia (FP + EFS + KFS) – 9 685 494,69 PLN (47,95% wydatków FP).

WYDATKI FUNDUSZU PRACY W LATACH 2016-2025 (W MILIONACH PLN)

	2016	2017	2018	2019	2020	2021	2022	2023	2024	2025
Ogółem	17,4	17,2	15,8	9,9	10,8	13,8	16,4	16,4	16,9	20,2
w tym zasiłki stanowią %	32	30	26	38	45	44	30	36	36	36
w tym na aktywne formy	10,6	10,7	10,2	5,0	4,8	6,4	9,9	8,8	8,6	9,7
% udziału aktywnych form w ogólnej kwocie wydatków	61	62	65	51	45	46	60	53	51	48

¹³ Świadczenie integracyjne oznacza świadczenie pieniężne wypłacane uczestnikowi Centrum Integracji Społecznej (CIS) w ramach indywidualnego programu zatrudnienia socjalnego.

Na realizację zadań fakultatywnych z przyznaných środków Funduszu Pracy wydatkowano 724 319,78 PLN.

WYDATKI FUNDUSZU PRACY NA ZADANIA FAKULTATYWNE

Rodzaj zadania (podstawa prawna: zgodnie z art. 108 ust. 1 ustawy o promocji zatrudnienia i instytucjach rynku pracy, od 1 czerwca 2025 r. zgodnie z art. 300 ust. 3 ustawy o rynku pracy i służbach zatrudnienia)		Kwota wydatków
1	Koszty związane z organizowaniem partnerstwa lokalnego, o którym w art. 6 ust. 7	4 174,59
	Koszty organizowania partnerstwa lokalnego, o którym mowa w art. 6 ust. 2, w tym organizowania przez publiczne służby zatrudnienia spotkań i konferencji z udziałem instytucji partnerstwa lokalnego	
2	Koszty szkolenia i przejazdu członków rad rynku pracy, o których mowa w art. 23 ust. 12 i 15	8 780,85
	Koszty przejazdów i szkoleń członków rad rynku pracy, o których mowa w art. 13 ust. 2 i 3, oraz obsługi tych rad	
3	Koszty wprowadzania, rozwijania i eksploatacji systemu teleinformatycznego i technologii cyfrowych w publicznych służbach zatrudnienia	310 896,53
	Koszty wprowadzania, rozwijania i eksploatacji systemów teleinformatycznych, o których mowa w art. 25 ust. 1 pkt 7, i technologii cyfrowych w publicznych służbach zatrudnienia służących realizacji zadań wynikających z ustawy	
4	Opracowanie i rozpowszechnianie informacji zawodowych oraz wyposażenie w celu prowadzenia pośrednictwa pracy lub poradnictwa zawodowego przez publiczne służby zatrudnienia	6 987,08
	Koszty opracowywania i rozpowszechniania informacji zawodowych oraz zakupu materiałów i wyposażenia w celu prowadzenia pośrednictwa pracy lub poradnictwa zawodowego przez publiczne służby zatrudnienia	
5	Koszty szkolenia i studiów, w tym studiów podyplomowych, kadr publicznych służb zatrudnienia	78 195,01
	Koszty szkoleń, studiów lub studiów podyplomowych dla pracowników publicznych służb zatrudnienia	
6	Koszty związane z organizowaniem giełd pracy i targów pracy w celu prowadzenia pośrednictwa pracy	5 015,92
	Koszty organizacji giełd pracy i targów pracy oraz koszty z nimi związanych, o których mowa w art. 207 ust. 1 i 3	
7	Koszty kwalifikowane realizacji projektów, o których mowa w art. 9 ust. 2d i art. 109 ust. 7 c	68 950,00
	Koszty zarządzania projektami EFS+, o którym mowa w art. 282	
8	Refundacja dodatków do wynagrodzeń, o których mowa w art. 100	137 188,60
	Koszty dodatków motywacyjnych, o których mowa w art. 283	
9	Opracowanie, wydawanie i rozpowszechnianie informacji o usługach organów zatrudnienia oraz innych partnerów rynku pracy, dla bezrobotnych i poszukujących pracy oraz pracodawców	12 559,54
	Koszty opracowywania, wydawania lub rozpowszechniania informacji o świadczonej pomocy określonej w ustawie dla pracodawców, bezrobotnych i poszukujących pracy oraz innych osób określonych w ustawie	
10	Koszty wezwań, zawiadomień, zakupu lub druku kart rejestracyjnych i innych druków niezbędnych do ustalenia uprawnień do zasiłku i innych świadczeń z tytułu bezrobocia, przekazywania bezrobotnym należnych świadczeń pieniężnych oraz kosztów komunikowania się z pracodawcami, bezrobotnymi, poszukującymi pracy, organami rentowymi oraz urzędami skarbowymi	75 722,76
	Koszty wezwań, zawiadomień i innych druków niezbędnych do ustalenia uprawnień do zasiłku i innych świadczeń z tytułu bezrobocia, przekazywania bezrobotnym należnych świadczeń pieniężnych oraz kosztów komunikowania się z pracodawcami, OHP, bezrobotnymi, poszukującymi pracy, organami rentowymi, urzędami skarbowymi oraz innymi podmiotami w zakresie, w jakim korespondencja ta dotyczy zadań finansowanych z Funduszu Pracy	

11	Koszty postępowania sądowego i egzekucyjnego w sprawach nienależnie pobranych świadczeń pieniężnych i innych wypłat z Funduszu Pracy	232,24
	Koszty postępowania sądowego lub egzekucyjnego w sprawach nienależnie pobranych świadczeń pieniężnych, zwrotu środków przyznanych na finansowanie form pomocy lub innych wypłat z Funduszu Pracy wraz z kosztami zastępstwa	
12	Koszty kampanii informacyjnych i promujących działania PUP	4 100,77
13	Realizacja przedsięwzięć mających na celu dotarcie z informacją o możliwościach skorzystania z form aktywizacji, o których mowa w ustawie, do osób niezarejestrowanych jako bezrobotne lub poszukujące pracy	9 258,89
	Koszty przedsięwzięć mających na celu identyfikację, dotarcie z informacją o możliwościach skorzystania z form pomocy określonych w ustawie i zmotywowanie do aktywności zawodowej osób niezarejestrowanych, w tym osób biernych zawodowo	
14	Koszty konferencji, seminariów, posiedzeń lub spotkań, w tym o charakterze międzynarodowym, organizowanych przez PUP i konwent, o którym mowa w art. 15 ust. 1–3 ustawy o rynku pracy i służbach zatrudnienia, oraz obsługi tych rad, w szczególności dla kadry publicznych służb zatrudnienia	257,00
15	Kosztów prowadzenia w powiatowych urzędach pracy zajęć, wymagających specjalistycznej wiedzy, którą nie dysponują pracownicy powiatowego urzędu pracy, w ramach porad grupowych i szkoleń z zakresu umiejętności poszukiwania pracy, o których mowa w art. 38 ust. 1a i 3, przez osoby niebędące pracownikami powiatowego urzędu pracy, kosztów związanych z organizacją przez powiatowy urząd pracy szkoleń z zakresu umiejętności poszukiwania pracy, o których mowa w art. 40 ust. 2h	2 000,00
	Koszty zajęć i szkoleń, o których mowa w art. 87 ust. 5, organizacji szkoleń, o których mowa w art. 87 ust. 6	

2. Środki Unii Europejskiej

W roku 2025 wydatkowano 2 297 231,98 PLN na realizację projektu „Rozwój i praca II” finansowanego ze środków Unii Europejskiej.

3. Środki budżetowe na utrzymanie urzędu pracy

Środki budżetowe na utrzymanie urzędu rozdz. 85333 wyniosły – 5 670 369,62 PLN, z tego:

- wynagrodzenie, dodatkowe wynagrodzenie roczne (łącznie ze składkami społecznymi i FP)	– 5 137 790,75
- umowy cywilnoprawne (łącznie ze składkami)	– 19 160,50
- Pracownicze Programy Kapitałowe	– 5 868,74
- fundusz socjalny	– 138 793,54
- pozostałe wydatki rzeczowe	– 368 756,09
- wydatki inwestycyjne	– 0,00

4. Środki – dochody powiatu kartuskiego – z oświadczeń i zaświadczeń dotyczących zatrudnienia cudzoziemców

Zezwolenia	– 2 035,00 PLN
Oświadczenia	– 54 250,00 PLN

V. DECYZJE I ZAŚWIADCZENIA WYDANE PRZEZ URZĄD PRACY

ZESTAWIENIE WYDANYCH DECYZJI ADMINISTRACYJNYCH, POSTANOWIEŃ, ZAWIADOMIEŃ I ZAŚWIADCZEŃ

Wyszczególnienie		Ilość
Decyzje o rejestracji osoby bezrobotnej		3 838
w tym	przyznanie statusu osoby bezrobotnej i prawa do zasiłku	960
	przyznanie statusu osoby bezrobotnej bez prawa do zasiłku	2 878
Decyzje o przyznaniu prawa do zasiłku (dot. osób, które nabywają prawo do zasiłku w dniu rejestracji) ¹⁴		960
Decyzje o przyznaniu prawa do zasiłku po 90 dniach od dnia rejestracji (dotyczą osób, które w okresie 6 miesięcy przed zarejestrowaniem w urzędzie pracy rozwiązały stosunek pracy za wypowiedzeniem lub na mocy porozumienia stron)		237
Decyzje o przyznaniu prawa do zasiłku w związku z dostarczeniem brakujących dokumentów (np. zaświadczenia o zarobkach, zaświadczenia z ZUS o prowadzonej działalności i opłaconych składkach, itp.)		86
Decyzje o odmowie przyznania prawa do zasiłku (osoba nie dostarcza dokumentów w ciągu 7 dni od dnia rejestracji, które mają wpływ na nabycie prawa do zasiłku lub po dostarczeniu w ciągu 7 dni od rejestracji dokumentów nadal nie spełnia warunków do uzyskania prawa do zasiłku) ¹⁵		126
Decyzje o odmowie uznania za osobę bezrobotną		38
Decyzje o umorzeniu w całości postępowania wszczętego na żądanie strony na podstawie art. 105 kpa (osoba bezrobotna złożyła elektronicznie przez portal praca.gov.pl wniosek o dokonanie rejestracji jako osoba bezrobotna, a następnie złożyła pismo o anulowanie ww. wniosku)		25
Decyzje o utracie statusu osoby bezrobotnej (z różnych przyczyn)		3 011
w tym	utrata statusu z tytułu niepotwierdzenia gotowości do podjęcia pracy	459
	utrata statusu z tytułu podjęcia pracy	1 926
	rezygnacja na wniosek osoby bezrobotnej	341
	odmowa bez uzasadnionej przyczyny przyjęcia propozycji odpowiedniej pracy lub innej formy pomocy	47
	nabycie prawa do emerytury, świadczenia przedemerytalnego oraz osiągnięcie wieku emerytalnego	64
	podjęcie nauki w systemie dziennym	11
	inne (otrzymanie zasiłku stałego z GOPS, świadczenia dla opiekuna, pozostawanie przez osobę bezrobotną niezdolnym do pracy wskutek choroby przez nieprzerwany okres 90 dni, nabycia prawa do renty z tytułu niezdolności do pracy, itp.)	163
Decyzja o utracie statusu poszukującego pracy		92
Decyzje o przyznaniu prawa do stypendium z tytułu stażu i szkolenia		288
Decyzje o przyznaniu prawa do stypendium w związku z przyznaniem dofinansowania kosztów studiów podyplomowych		6
Decyzje przyznające dodatek aktywizacyjny		219
Decyzje o odmowie przyznania dodatku aktywizacyjnego		12
Decyzje o utracie prawa do dodatku aktywizacyjnego		4
Decyzje o utracie prawa do zasiłku z tytułu upływu okresu jego pobierania		145
Decyzje o zwrocie nienależnie pobranego świadczenia		8
Decyzje o wstrzymaniu wypłaty zasiłku dla bezrobotnych w związku ze złożeniem dokumentów do ZUS o świadczenie przedemerytalne		14
Decyzje o wznowieniu wypłaty zasiłku dla bezrobotnych (gdy ZUS odmówił przyznania osobie świadczenia przedemerytalnego)		11
Decyzje o utracie prawa do stypendium stażowego z tytułu wzięcia urlopu bezpłatnego czy przekroczenia urlopu		44
Decyzje o wstrzymaniu wypłaty zasiłku dla bezrobotnych z powodu zgłoszenia braku gotowości do		20

¹⁴ Dla osób, które w dniu rejestracji nabywają prawo do zasiłku – są drukowane 2 decyzje, jedna dotycząca statusu (robiona ręcznie, nie ma możliwości wydruku z SI Syriusz), a druga dotycząca przyznania prawa do zasiłku (drukowana z SI Syriusz)

¹⁵ Jeśli osoba we wskazanym terminie nie dostarczyła brakujących dokumentów, była wydawana decyzja o odmowie zasiłku dla bezrobotnych

podjęcia zatrudnienia (wstrzymanie zasiłku orzekane na okres zamknięty, tzn. od – do)	
Decyzje o wstrzymaniu wypłaty zasiłku dla bezrobotnych w związku z odbywaniem ćwiczeń wojskowych	21
Decyzje o wstrzymaniu wypłaty zasiłku dla bezrobotnych w tytułu odbywanego szkolenia i wyborem stypendium	20
Decyzje o wstrzymaniu wypłaty stypendium otrzymywanego w związku z przyznaniem dofinansowania kosztów studiów podyplomowych (w związku z niejasnościami)	2
Decyzje o wznowieniu wypłaty stypendium otrzymywanego w związku z przyznaniem dofinansowania kosztów studiów podyplomowych (po wyjaśnieniu niejasności)	2
Zawiadomienia wydawane osobie bezrobotnej na podstawie § 10 Rozporządzenia Ministra Rodziny, Pracy i Polityki Społecznej z dnia 14 kwietnia 2020 r. w sprawie rejestracji bezrobotnych i poszukujących pracy (Dz. U. z 2020 r. poz. 667) z powodu zmiany miejsca zameldowania/zamieszkania ¹⁶	15
Zawiadomienia o wszczęciu postępowania (wynikają głównie z informacji uzyskanych z raportów U1, U3 lub z pism z ZUS)	37
Postanowienia o wznowieniu postępowania z art. 145 ust. 1 kpa (wynikają głównie z informacji uzyskanych z raportów U1, U3 lub z pism z ZUS)	24
Decyzje, które zostały wydane w ramach wznowionych postępowań z art. 145 ust. 1 kpa	26
Postanowienie o odmowie wszczęcia postępowania w oparciu o art. 61a kpa (m.in. gdy osoba uzyskała status osoby bezrobotnej, a pomyłkowo złożyła kolejny wniosek o dokonanie rejestracji jako osoba bezrobotna)	6
Postanowienie w związku z prostowaniem oczywistych omyłek w wydanych decyzjach (art. 113 kpa)	1
Decyzje uchylające/zmieniające w oparciu art. 132 kpa – wydane w związku ze złożonym odwołaniem osoby bezrobotnej od decyzji	2
Decyzje zmieniające, wydane w oparciu o art. 155 kpa (za zgodą strony) – by nie wznowiać postępowania, a sprawnie zmienić stan faktyczny osoby	26
Informacje PIT-11	1 385
Roczny raport składek społecznych i zdrowotnych	1 199
Zaświadczenia do innych celów (m.in. GOPS, ZUS, sądów, zakładów pracy)	1 365
w tym	
poprzez SEPI (Samorządową Elektroniczną Platformę Informacyjną)	218
Razem:	13 315

W 2025 roku wpłynęło 26 odwołań od decyzji dotyczących osób bezrobotnych. Do Wojewody Pomorskiego zostały przekazane 23 odwołania. Wojewoda Pomorski 23 zaskarżone decyzje utrzymał w mocy. W Powiatowym Urzędzie Pracy w Kartuzach zmieniono/uchylono 3 decyzje w trybie art. 132 kpa.

W 2025r. zostało złożone 1 zażalenie od postanowienia, które Powiatowy Urząd Pracy w Kartuzach wydał w sprawie odmowy wszczęcia postępowania administracyjnego w sprawie wniosku o zmianę decyzji w zakresie odmowy przyznania prawa do zasiłku.

¹⁶ osoba bezrobotna, która zmienia miejsce zamieszkania/zameldowania poza teren działania PUP w Kartuzach składa wniosek o przeniesienie swojej dokumentacji do właściwego PUP ze względu na miejsce zamieszkania/zameldowania i otrzymuje „zawiadomienie” o wyłączeniu karty rejestracyjnej z ewidencji osób bezrobotnych – w tym przypadku nie jest wydawana decyzja, lecz zawiadomienie