



Powiatowy Urząd Pracy  
w Kartuzach



Centrum  
Aktywizacji  
Zawodowej

# ANALIZA RYNKU PRACY POWIATU KARTUSKIEGO W ROKU 2023

Opracował: Jan Geras

Kartuzy, luty 2024

## SPIS TREŚCI

WSTĘP .....	3
I. RYNEK PRACY POWIATU KARTUSKIEGO NA TLE WOJEWÓDZTWA.....	3
II. STAN I STRUKTURA BEZROBOCIA .....	5
1. Poziom i dynamika bezrobocia .....	5
2. Bilans bezrobotnych .....	7
3. Bezrobotni na wsi .....	9
4. Struktura bezrobotnych .....	10
4.1. Kobiety .....	10
4.2. Bezrobotni z prawem do zasiłku .....	11
4.3. Bezrobotni według wieku .....	12
4.4. Bezrobotni do 30 roku życia .....	13
4.5. Bezrobotni niepełnosprawni .....	13
4.6. Bezrobotni według poziomu wykształcenia .....	15
4.7. Bezrobotni według stażu pracy.....	16
4.8. Bezrobotni według czasu pozostawania bez pracy .....	17
4.9. Długotrwale bezrobotni .....	17
4.10. Bezrobotni według zawodów i specjalności.....	18
III. PRZECIWDZIAŁANIE BEZROBOCIU .....	20
1. Pośrednictwo pracy .....	20
2. Zatrudnianie cudzoziemców .....	23
3. Aktywne formy przeciwdziałania bezrobociu .....	23
3.1. Środki Funduszu Pracy ustalone algorytmem .....	24
3.2. Dodatkowe projekty finansowane ze środków Funduszu Pracy ..	24
3.3. Projekt „Rozwój i praca” realizowany ze środków UE .....	25
3.4. Projekt pilotażowy „Pracująca mama, spełniona kobieta” .....	26
4. Poradnictwo zawodowe i informacja zawodowa .....	27
5. Krajowy Fundusz Szkoleniowy .....	29
6. Państwowy Fundusz Rehabilitacji Osób Niepełnosprawnych .....	30
7. Inne działania .....	31
IV. GOSPODAROWANIE FUNDUSZAMI CELOWYMI I BUDŻETEM .....	36
1. Fundusz Pracy .....	36
2. Środki Unii Europejskiej .....	37
3. Środki budżetowe na utrzymanie urzędu .....	37
4. Środki – dochody powiatu kartuskiego (cudzoziemcy).....	37
V. TARCZA ANTYKRYZYSOWA.....	37
VI. DECYZJE I ZAŚWIADCZENIA WYDANE PRZEZ URZĄD PRACY .....	38

## WSTĘP

W 2023 roku w powiecie kartuskim nadal spadał poziom bezrobocia. Stopa bezrobocia w powiecie kartuskim spadła o 0,6 punktu, według stanu z 31 grudnia 2023 r. wynosiła 2,7%, zaś ilość zarejestrowanych bezrobotnych spadła o 15,1% (1482 osób, wg stanu z 31 grudnia 2023 r.).

W powiecie kartuskim (dane z dnia 31.12.2023 r.) wśród osób bezrobotnych najwięcej jest bezrobotnych mieszkańców wsi – 86,2% oraz bezrobotnych kobiet – 66,5%. Na tle województwa pomorskiego, bezrobocie w powiecie kartuskim charakteryzuje się wysokim wskaźnikiem bezrobotnych osób do 30 roku życia – 38,4% oraz niskim wskaźnikiem osób długotrwale bezrobotnych – 23,1%.

## I. RYNEK PRACY POWIATU KARTUSKIEGO NA TLE WOJEWÓDZTWA POMORSKIEGO

Powiatowy Urząd Pracy w Kartuzach jest jednostką organizacyjną powiatu kartuskiego realizującą zadania powiatu w zakresie polityki rynku pracy wchodzącą w skład powiatowej administracji zespolonej.

Przy realizacji swoich zadań Powiatowy Urząd Pracy współpracuje z wydziałami Starostwa Powiatowego w Kartuzach i innymi jednostkami organizacyjnymi Powiatu, samorządami lokalnymi, Gminnymi Ośrodkami Pomocy Społecznej, Powiatową Radą Rynku Pracy w Kartuzach, organizacjami pracodawców, poszczególnymi pracodawcami, związkami zawodowymi, organizacjami pozarządowymi, zarządami funduszy celowych oraz innymi organizacjami działającymi w sprawach promocji zatrudnienia, łagodzenia skutków bezrobocia, aktywizacji zawodowej oraz edukacji.

BEZROBOTNI ZAREJESTROWANI W WOJEWÓDZTWIE POMORSKIM NA KONIEC DANEGO ROKU  
(W TYS.) (WG GUS)

Lp.	Powiaty	2017	2018	2019	2020	2021	2022	2023
	POMORSKIE	49,7	46,1	41,8	56,2	47,7	42,4	42,8
1	Bytowski	3,1	2,9	2,7	2,8	2,6	2,8	2,8
2	Chojnicki	3,5	3,2	2,9	3,2	3,1	3,1	3,1
3	Człuchowski	2,4	1,9	1,8	2,2	2,1	1,9	1,8
4	Gdański	1,9	1,7	1,6	2,4	2,1	1,6	1,7
5	Kartuski	1,7	1,5	1,3	2,1	2,0	1,7	1,5
6	Kościerski	1,9	1,8	1,7	2,2	1,8	1,9	1,9
7	Kwidzyński	2,0	1,7	1,8	2,3	2,1	1,7	2,1
8	Lęborski	1,7	1,9	1,9	2,4	2,3	2,3	2,3
9	Malborski	2,3	2,2	1,7	2,1	1,5	1,5	1,4
10	Nowodworski	1,6	1,5	1,3	1,6	1,4	1,3	1,1

11	Pucki	2,2	2,0	1,8	2,1	1,7	1,7	1,6
12	Słupski	2,7	2,3	2,1	3,2	3,2	2,5	2,3
13	Starogardzki	2,5	2,5	2,4	3,4	2,6	2,5	2,5
14	Sztumski	1,2	1,1	1,0	1,1	0,8	0,7	0,6
15	Tczewski	2,9	2,8	2,4	3,3	2,6	2,3	2,4
16	Wejherowski	4,2	4,0	3,4	4,5	3,5	3,4	3,5
17	Miasto Gdańsk	6,8	6,5	5,9	8,9	7,4	5,9	6,3
18	Miasto Gdynia	3,2	2,8	2,4	3,9	2,7	2,1	2,2
19	Miasto Słupsk	1,6	1,4	1,3	2,2	2,1	1,3	1,4
20	Miasto Sopot	0,4	0,3	0,3	0,5	0,3	0,3	0,3

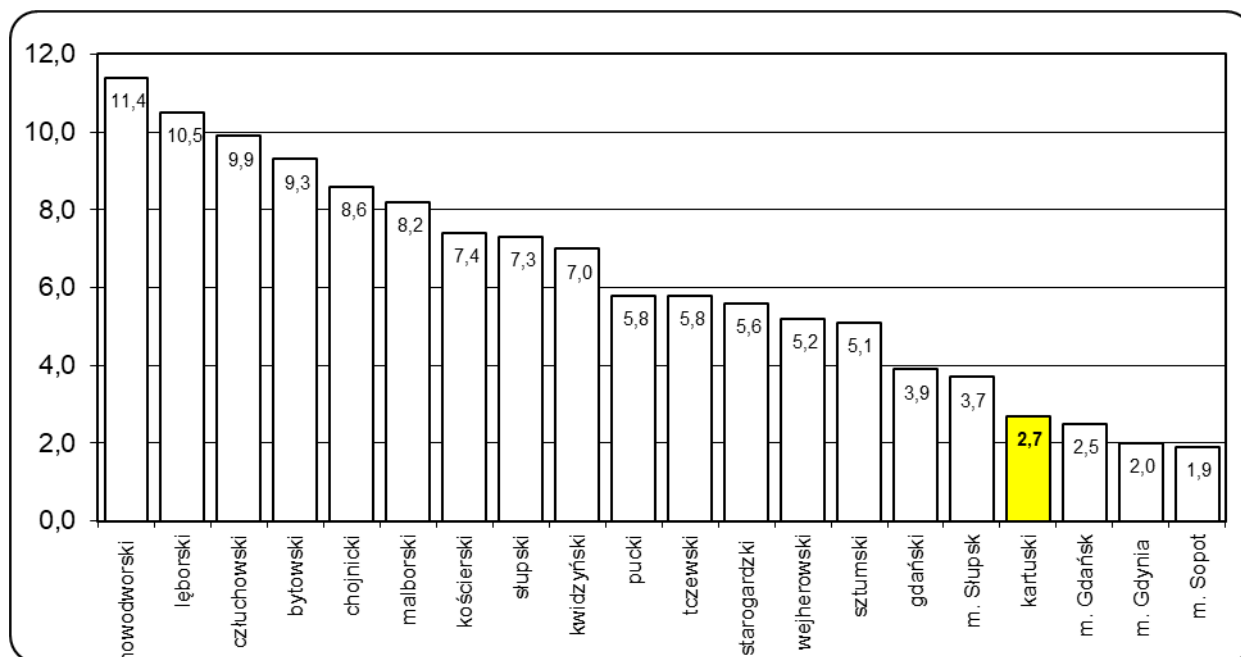
Na tle województwa pomorskiego powiat kartuski znajduje się w czołówce powiatów o najniższej stopie bezrobocia w stosunku do ludności aktywnej zawodowo.

**STOPA BEZROBOCIA W POWIATACH WOJEWÓDZTWA POMORSKIEGO  
NA KONIEC DANEGO ROKU (WG GUS)**

Lp.	Powiaty	2017	2018	2019	2020	2021	2022	2023
	POLSKA	6,6	5,8	5,2	6,2	5,4	5,2	5,1
	POMORSKIE	5,5	4,9	4,4	5,9	5,1	4,6	4,6
1	Bytowski	10,6	9,8	9,1	9,4	8,7	9,5	9,3
2	Chojnicki	9,5	8,6	7,8	8,2	7,9	8,5	8,6
3	Człuchowski	12,1	9,8	9,3	11,5	10,7	10,2	9,9
4	Gdański	4,6	4,1	3,8	5,4	4,7	3,8	3,9
5	Kartuski	3,5	2,9	2,5	4,0	3,5	3,3	2,7
6	Kościerski	6,9	6,6	6,2	7,8	6,6	7,7	7,4
7	Kwidzyński	6,3	5,3	5,5	7,2	6,6	6,0	7,0
8	Lęborski	8,1	8,8	8,8	10,5	10,3	10,5	10,5
9	Malborski	12,8	12,5	9,9	11,8	8,9	8,8	8,2
10	Nowodworski	14,2	13,3	11,5	14,9	12,8	12,8	11,4
11	Pucki	8,2	7,2	6,6	7,6	6,3	6,2	5,8
12	Słupski	8,3	7,0	6,3	9,4	9,5	7,9	7,3
13	Starogardzki	5,8	5,6	5,3	7,2	5,7	5,8	5,6
14	Sztumski	10,8	9,8	8,4	9,1	7,1	6,1	5,1
15	Tczewski	6,8	6,5	5,7	7,8	6,2	5,7	5,8
16	Wejherowski	6,9	6,6	5,5	7,1	5,5	5,4	5,2
17	Miasto Gdańsk	2,9	2,6	2,3	3,5	3,0	2,3	2,5
18	Miasto Gdynia	2,9	2,4	2,1	3,4	2,4	1,9	2,0
19	Miasto Słupsk	4,3	3,5	3,3	5,5	5,4	3,5	3,7
20	Miasto Sopot	2,0	1,8	1,4	2,4	1,7	1,5	1,9



## STOPA BEZROBOCIA W WOJEWÓDZTWIE POMORSKIM

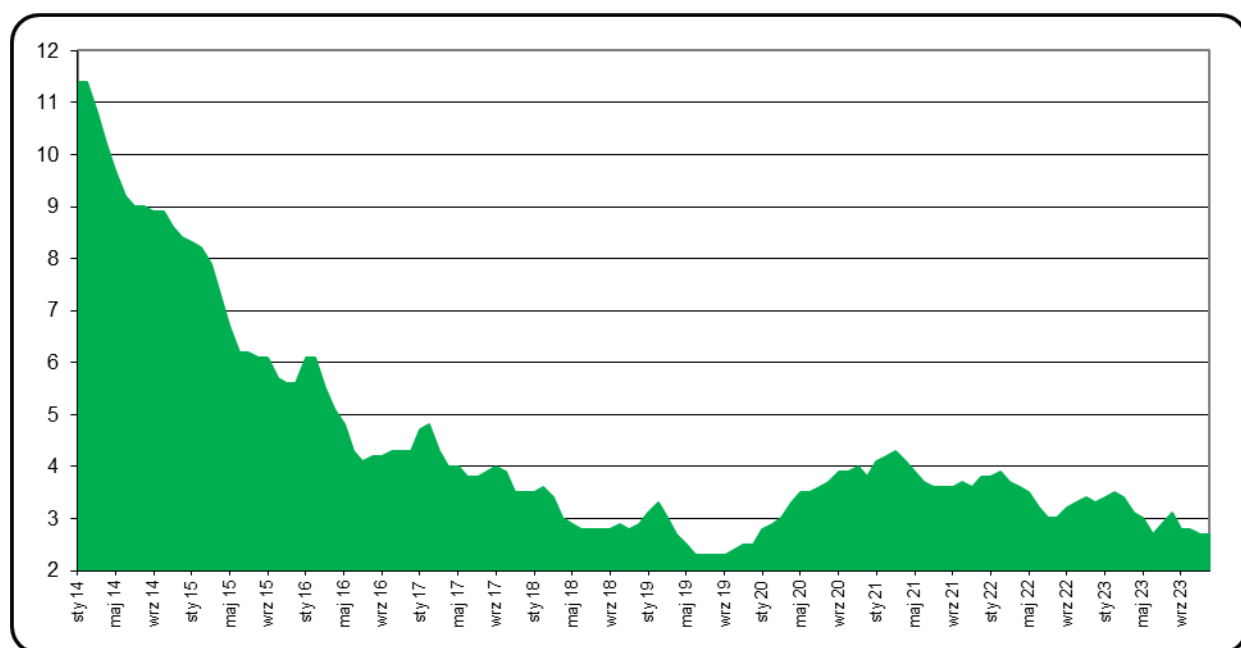


## II. STAN I STRUKTURA BEZROBOCIA

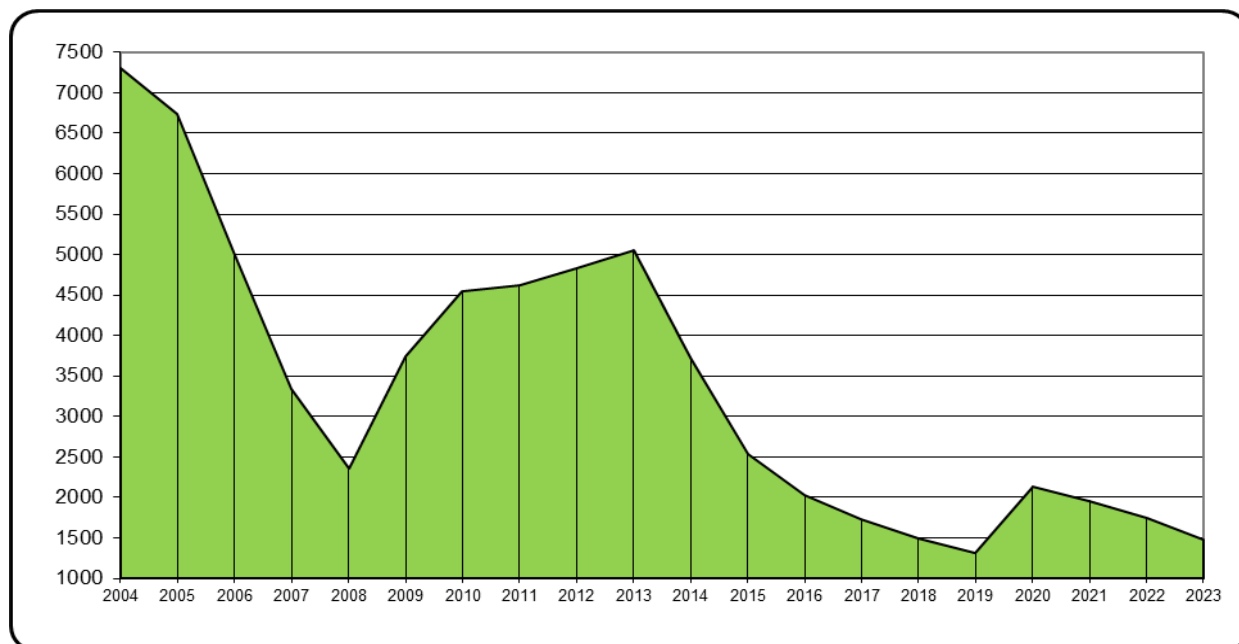
### 1. Poziom i dynamika bezrobocia

W końcu grudnia 2023 r. w ewidencji Powiatowego Urzędu Pracy w Kartuzach zarejestrowane były 1482 osoby bezrobotne. Oznacza to spadek poziomu bezrobocia w porównaniu do analogicznego okresu 2022 r. (1745) o 263 osób mniej, tj. o 15,1%.

### STOPA BEZROBOCIA W POWIECIE KARTUSKIM W LATACH 2014-2023



## IŁOŚĆ BEZROBOTNYCH ZAREJESTROWANYCH NA KONIEC GRUDNIA DANEGO ROKU

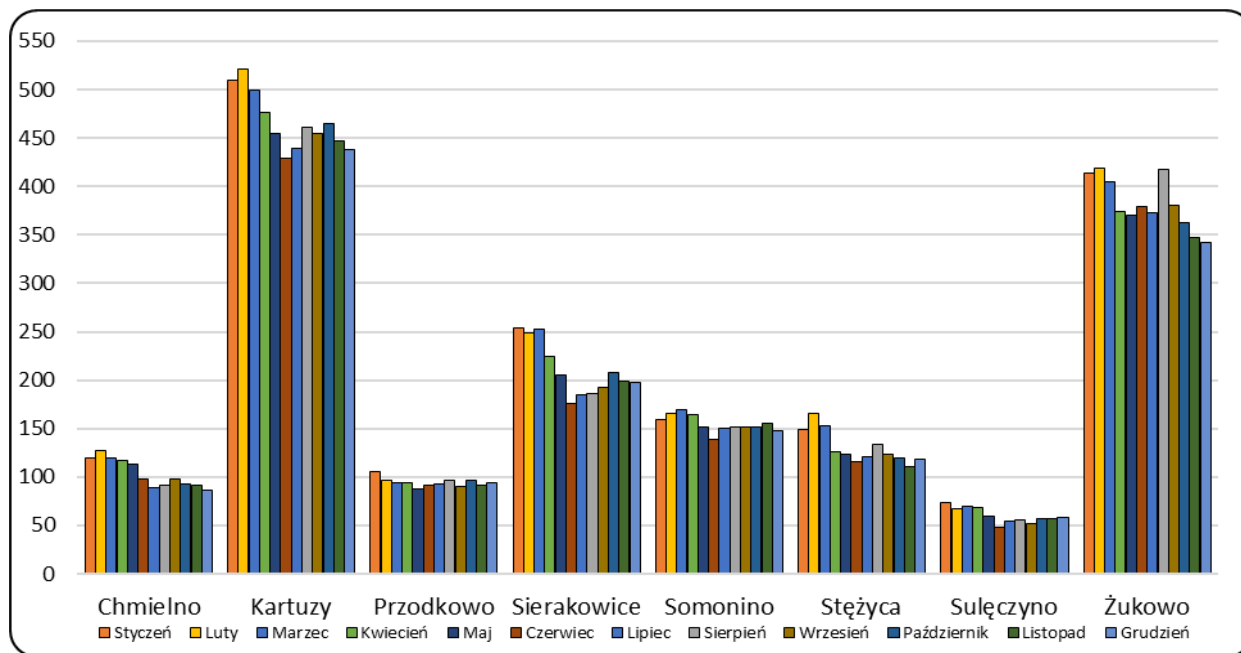


## STAN I DYNAMIKA BEZROBOCIA W POWIECIE KARTUSKIM

Gmina	Bezrobotni zarejestrowani - stan w dniu			
	31.12.2022	31.12.2023	Wzrost / spadek	Dynamika [31.12.2022 = 100]
Chmielno	109	86	-23	78,90%
Kartuzy	515	438	-77	85,05%
w tym miasto Kartuzy	220	185	-35	84,09%
Przodkowo	110	94	-16	85,45%
Sierakowice	250	198	-52	79,20%
Somonino	153	148	-5	96,73%
Stężycza	149	118	-31	79,19%
Sulęczyno	75	58	-17	77,33%
Żukowo	384	342	-42	89,06%
w tym miasto Żukowo	26	19	-7	73,08%
<b>Razem:</b>	<b>1745</b>	<b>1482</b>	<b>-263</b>	<b>84,93%</b>

Gmina	Na koniec miesiąca											
	I	II	III	IV	V	VI	VII	VIII	IX	X	XI	XII
Chmielno	119	127	120	117	113	98	89	91	98	93	91	86
Kartuzy	509	521	500	477	455	429	439	461	454	465	447	438
w tym miasto Kartuzy	221	222	206	205	186	174	177	191	187	189	187	185
Przodkowo	106	96	94	94	87	91	93	96	90	96	92	94
Sierakowice	254	249	253	225	205	176	185	186	192	208	199	198
Somonino	159	166	169	164	152	139	150	152	151	151	156	148
Stężycza	149	165	153	126	124	116	121	134	124	119	110	118
Sulęczyno	74	67	70	68	59	48	54	55	52	57	57	58
Żukowo	414	419	405	374	370	379	373	417	381	363	347	342
w tym miasto Żukowo	26	23	23	24	18	22	20	25	26	24	21	19
<b>Razem:</b>	<b>1784</b>	<b>1810</b>	<b>1764</b>	<b>1645</b>	<b>1565</b>	<b>1476</b>	<b>1504</b>	<b>1592</b>	<b>1542</b>	<b>1552</b>	<b>1499</b>	<b>1482</b>

## BEZROBOTNI ZAREJESTROWANI (WG GMIN ZAMIESZKANIA)



## IŁOŚĆ OSÓB BEZROBOTNYCH ZAREJESTROWANYCH W PUP KARTUZY

Gmina	Na koniec roku							
	2016	2017	2018	2019	2020	2021	2022	2023
Chmielno	146	117	103	87	128	130	109	86
Kartuzy	617	458	384	355	585	534	515	438
w tym miasto Kartuzy	308	212	174	140	262	220	220	185
Przodkowo	121	106	100	68	128	129	110	94
Sierakowice	276	225	205	198	285	263	250	198
Somonino	174	165	140	128	205	176	153	148
Stężycza	171	165	133	111	161	168	149	118
Sulęczyo	90	85	78	64	93	84	75	58
Żukowo	427	404	347	305	549	471	384	342
w tym miasto Żukowo	38	38	31	24	37	31	28	19
Razem:	2022	1725	1490	1316	2134	1955	1745	1482

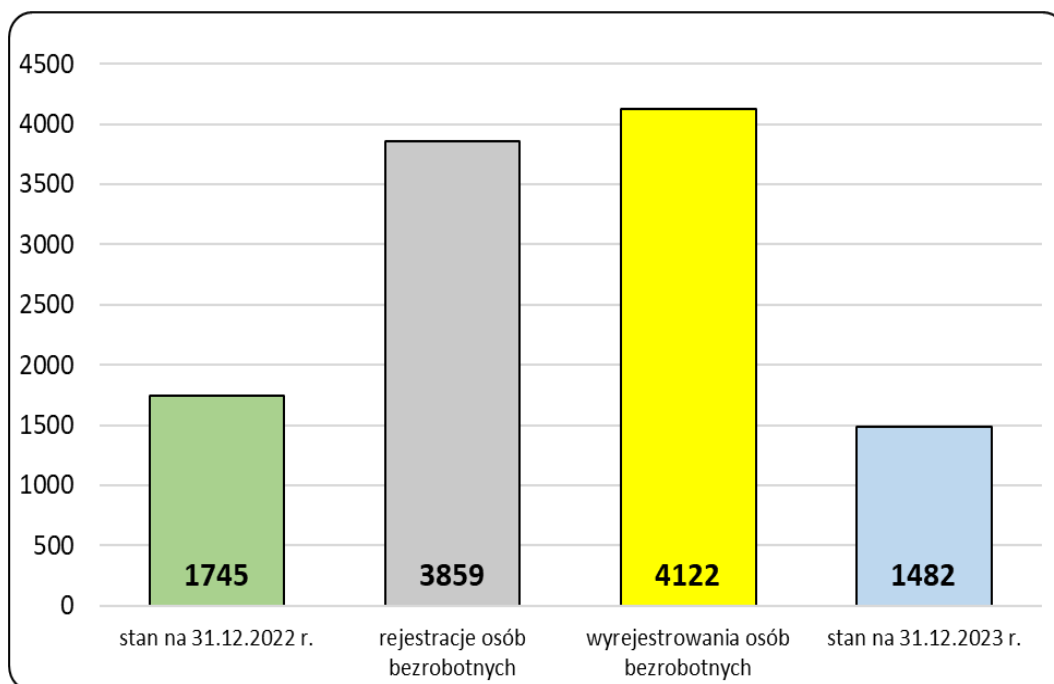
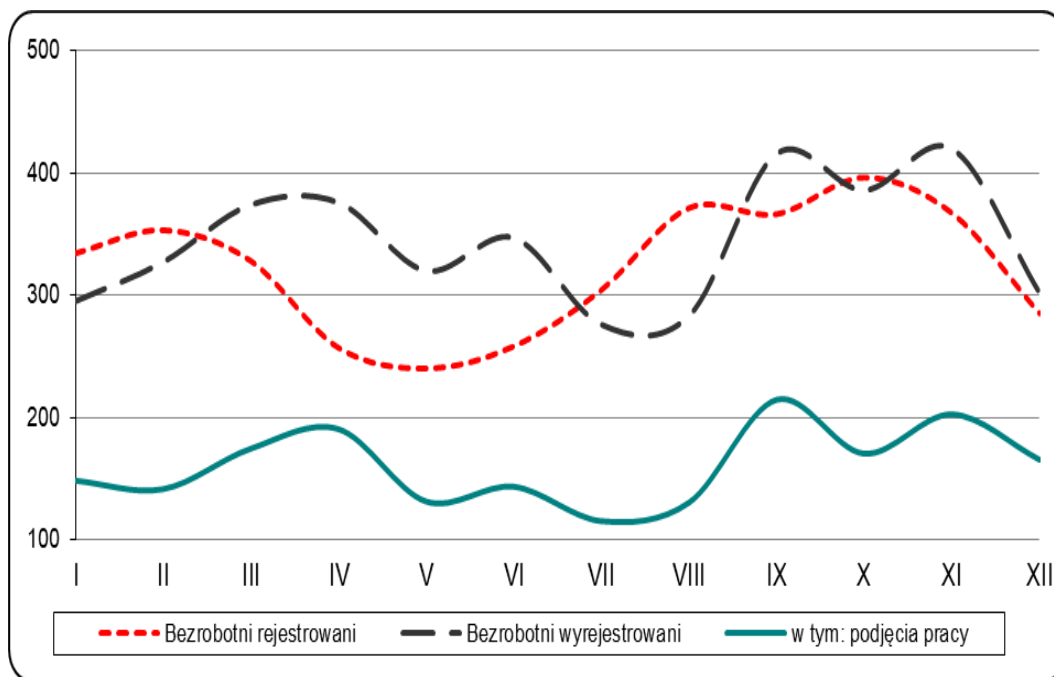
## 2. Bilans bezrobotnych

Okres od stycznia do grudnia 2023 roku charakteryzuje się przewagą odpływu osób bezrobotnych (z ewidencji wyłączono z różnych przyczyn 4122 osoby) nad napływem osób bezrobotnych (zarejestrowano 3859 osób). Spośród 3859 osób zarejestrowanych, 2453 osoby (63,6%) zarejestrowało się po raz kolejny.

Spośród 4122 osób bezrobotnych wyłączonych z ewidencji, najwięcej tj. 1935 osób (46,9%) wyłączono z powodu podjęcia pracy. Z powodu nie potwierdzenia

gotowości do pracy wyłączono 1108 osób (26,9%), zaś z powodu dobrowolnej rezygnacji ze statusu osoby bezrobotnej 426 osób (10,3%).

FLUKTUACJA BEZROBOTNYCH



W badanym okresie zarejestrowano więcej kobiet niż mężczyzn (odpowiednio 2239 i 1620), z ewidencji wyłączono też więcej kobiet niż mężczyzn (odpowiednio 2374 i 1748).

Przez internet zarejestrowało się 863 osób (22,36% wszystkich rejestracji), w tym pełną rejestracją – 614 osób (71% rejestracji elektronicznych), rejestracją częściową – 249 osób (29% rejestracji elektronicznych).

## NAPŁYW I ODPIYW BEZROBOTNYCH

Wyszczególnienie		Ogółem	w tym:	
			mężczyźni	kobiety
I. Stan w dniu 31.12.2022 r.		1745	625	1120
II. Zarejestrowani w okresie sprawozdawczym		3859	1620	2239
po raz pierwszy		1406	592	814
po raz kolejny (od 1990)		2453	1028	1425
III. Wyłączeni z ewidencji		4122	1748	2374
w tym z tytułu:	podjęcia pracy	1935	773	1162
	z tego:			
	prac interwencyjnych	155	62	93
	podjęcia działalności gospodarczej	107	62	45
	rozpoczęcia szkolenia	145	98	47
	rozpoczęcia stażu	179	32	147
	nie potwierdzenia gotowości do pracy	1108	565	543
	dobrowolnej rezygnacji ze statusu	426	125	301
	nabycia praw emerytalnych lub rentowych	9	7	2
IV. Stan w dniu 31.12.2023 r. (I + II – III)		1482	497	985

### 3. Bezrobotni na wsi

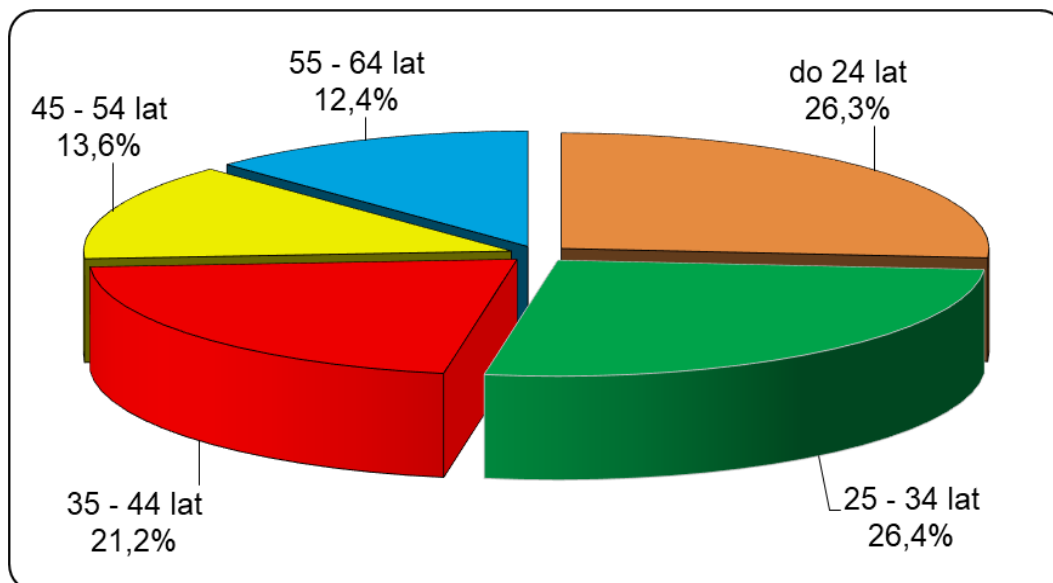
#### BEZROBOTNI ZAMIESZKALI NA WSI ZAREJESTROWANI W PUP KARTUZY

Stan na koniec roku	Ilość osób	% ogółu bezrobotnych	Ilość kobiet	% bezrobotnych mieszkańców wsi	Ilość mężczyzn	% bezrobotnych mieszkańców wsi
2019	1152	87,5	803	69,7	349	30,3
2020	1835	86,0	1198	65,3	637	34,7
2021	1704	87,2	1119	65,7	585	34,3
2022	1499	85,9	975	65,0	524	35,0
2023	1278	86,2	851	66,6	427	33,4

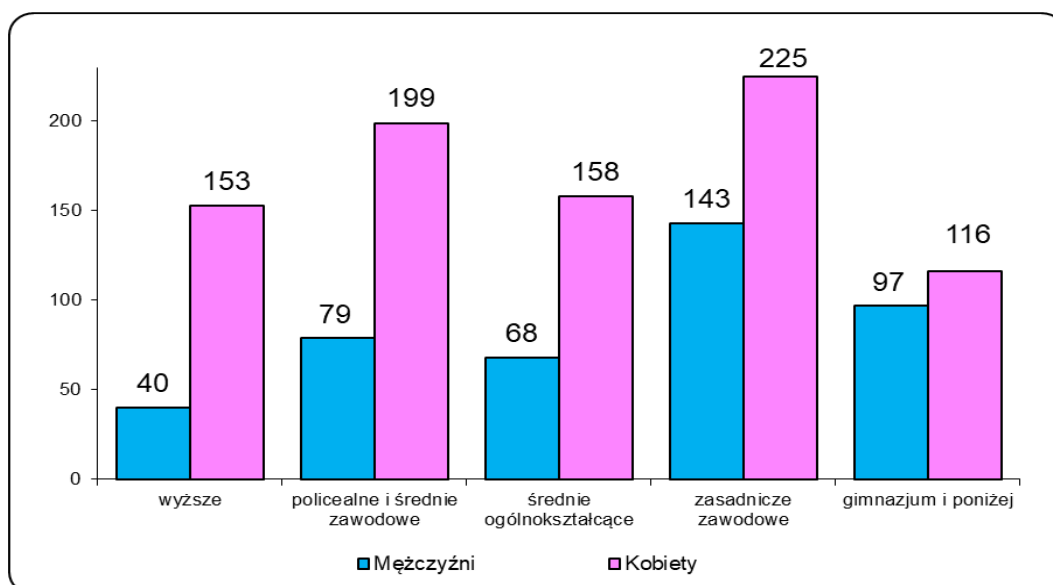
#### BEZROBOTNI ZAMIESZKALI NA WSI Z PRAWEM DO ZASIŁKU

Stan na koniec roku	Ilość osób	% bezrobotnych mieszkańców wsi
2019	262	22,7
2020	344	18,4
2021	275	16,1
2022	278	18,5
2023	254	19,9

### BEZROBOTNI ZAMIESZKALI NA WSI WG WIEKU



### BEZROBOTNI ZAMIESZKALI NA WSI WG WYKSZTAŁCENIA



## 4. Struktura bezrobocia

### 4.1. Kobiety

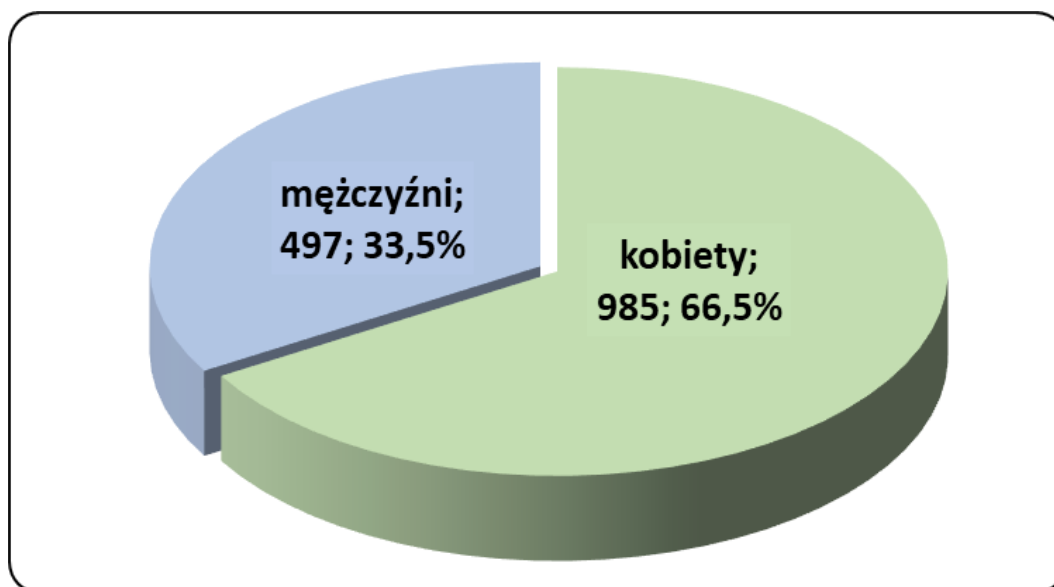
#### BEZROBOTNE KOBIETY ZAREJESTROWANE W PUP KARTUZY

Stan na koniec roku	Ilość osób	% ogółu bezrobotnych
2019	920	69,9
2020	1378	64,6
2021	1276	65,3
2022	1120	64,2
2023	985	66,5

**UDZIAŁ POSZCZEGÓLNYCH GRUP KOBIET W OGÓLNEJ POPULACJI BEZROBOTNYCH KOBIET  
NA KONIEC GRUDNIA DANEGO ROKU**

Wyszczególnienie	2019		2020		2021		2022		2023	
	%	liczba	%	liczba	%	liczba	%	liczba	liczba	%
Poprzednio pracujące	794	86,3	1193	86,6	1123	88,0	963	86,0	849	86,2
Dotychczas nie pracujące	126	13,7	185	13,4	153	12,0	157	14,0	136	13,8
Posiadające prawo do zasiłku	224	24,3	274	19,9	213	16,7	204	18,2	182	18,5
Zwolnione z przyczyn dot. zakładu pracy	52	5,7	74	5,4	65	5,1	65	5,8	41	4,1
Mieszkancki wsi	803	87,3	1198	86,9	1119	87,7	975	87,1	851	86,4

**BEZROBOTNI WEDŁUG PŁCI**



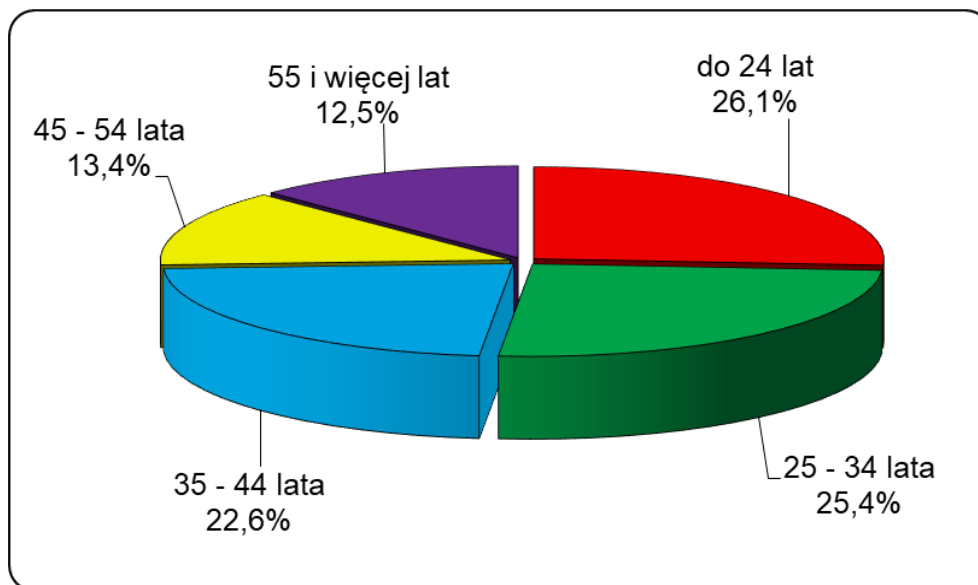
#### 4.2. Bezrobotni z prawem do zasiłku

**BEZROBOTNI Z PRAWEM DO ZASIŁKU ZAREJESTROWANI W PUP KARTUZY**

Stan na koniec roku	Ilość osób	% ogółu bezrobotnych	Ilość kobiet	% bezrobotnych kobiet	Ilość mężczyzn	% bezrobotnych mężczyzn
2019	313	23,8	224	24,3	89	22,5
2020	417	19,5	274	19,9	143	18,9
2021	310	15,9	213	16,7	97	14,3
2022	314	18,0	204	18,2	110	17,6
2023	289	19,5	182	18,5	107	21,5

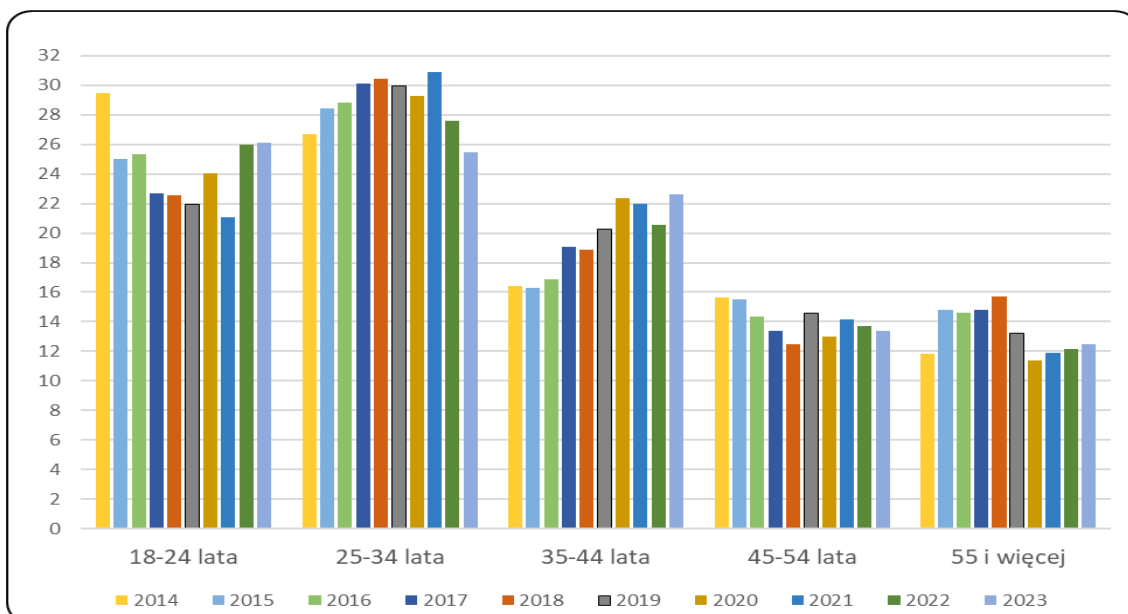
### 4.3. Bezrobotni według wieku

BEZROBOTNI WEDŁUG WIEKU



Wiek	Bezrobotni ogółem	
	w liczbach bezwzględnych	% ogółu bezrobotnych
Ogółem	1482	100
18 - 24 lata	387	26,11
25 - 34 lata	377	25,44
35 - 44 lata	335	22,60
45 - 54 lata	198	13,36
55 i więcej lat	185	12,48

BEZROBOTNI ZAREJESTROWANI WG WIEKU (W PROCENTACH)





#### 4.4. Bezrobotni do 30 roku życia

Bezrobotni do 30 roku życia stanowią najliczniejszą grupę bezrobotnych zarejestrowanych w Powiatowym Urzędzie Pracy w Kartuzach.

##### BEZROBOTNE OSOBY W WIEKU DO 30 ROKU ŻYCIA ZAREJESTROWANE W PUP KARTUZY

Stan na koniec roku	Ilość osób	% ogółu bezrobotnych
2019	517	39,3
2020	832	39,0
2021	721	36,9
2022	697	39,9
2023	569	38,4

Wykształcenie	Bezrobotni do 30 roku życia	
	w liczbach bezwzględnych	% ogółu bezrobotnych do 30 roku życia
Ogółem	569	100
Wyższe	42	7,38
Policealne i średnie zawodowe	132	23,20
Średnie ogólnokształcące	117	20,56
Zasadnicze zawodowe	188	33,04
Gimnazjalne / podstawowe i poniżej	90	15,82

Staż pracy	Bezrobotni do 30 roku życia	
	w liczbach bezwzględnych	% ogółu bezrobotnych do 30 roku życia
Ogółem	569	100
Do 1 roku	140	24,60
1-5	245	43,06
5-10	49	8,61
10-20	2	0,35
Bez stażu	133	23,37

#### 4.5. Bezrobotni niepełnosprawni

##### BEZROBOTNI NIEPEŁNOSPRAWNI ZAREJESTROWANI W PUP KARTUZY

Stan na koniec roku	Ilość osób	% ogółu bezrobotnych
2019	122	9,3
2020	116	5,4
2021	162	8,3
2022	139	8,0
2023	138	9,3

Wiek	Bezrobotni niepełnosprawni	
	w liczbach bezwzględnych	% ogółu bezrobotnych niepełnosprawnych
Ogółem	<b>138</b>	<b>100,00</b>
18 - 24 lata	18	13,041
25 - 34 lata	20	14,49
35 - 44 lata	32	23,19
45 - 54 lata	26	18,84
55 i więcej lat	42	30,43

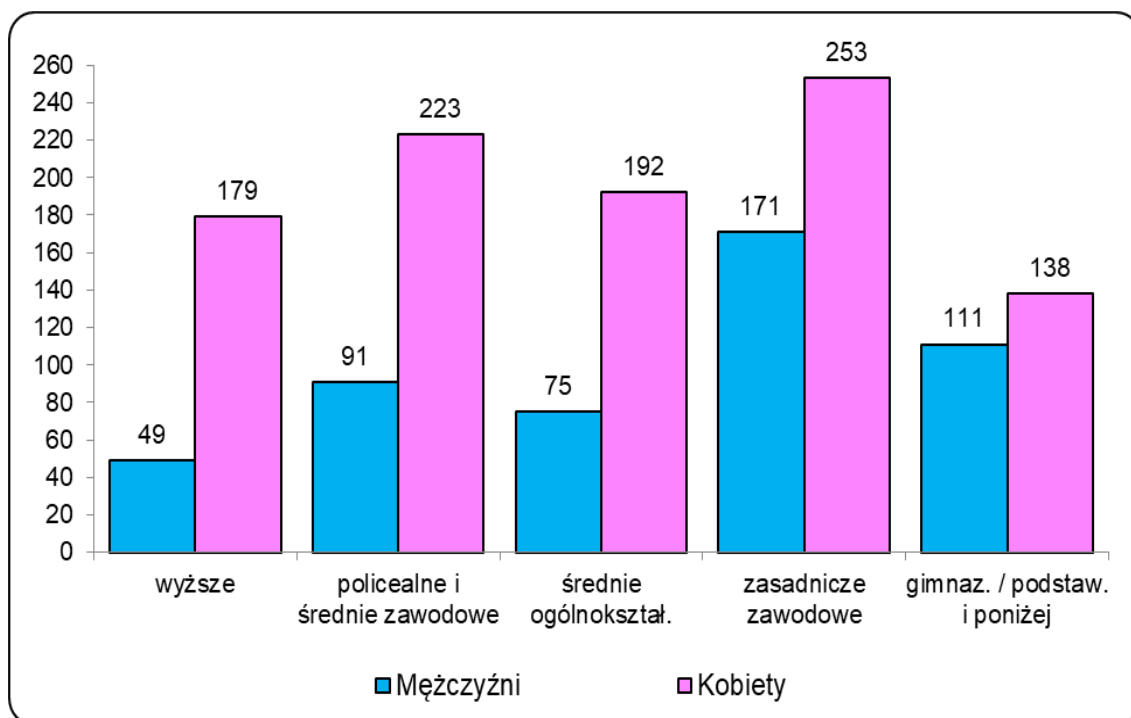
Wykształcenie	Bezrobotni niepełnosprawni	
	w liczbach bezwzględnych	% ogółu bezrobotnych niepełnosprawnych
Ogółem	<b>138</b>	<b>100,00</b>
Wyższe	14	10,14
Policealne i średnie zawodowe	18	13,04
Średnie ogólnokształcące	26	18,84
Zasadnicze zawodowe	52	37,68
Gimnazjalne / podstawowe i poniżej	28	20,29

Staż pracy	Bezrobotni niepełnosprawni	
	w liczbach bezwzględnych	% ogółu bezrobotnych niepełnosprawnych
Ogółem	<b>138</b>	<b>100,00</b>
do 1 roku	15	10,89
1 - 5	32	23,19
5 - 10	23	16,67
10 - 20	24	17,39
20 - 30	19	13,77
30 lat i więcej	11	7,97
bez stażu	14	10,14

Czas pozostawania bez pracy	Bezrobotni niepełnosprawni	
	w liczbach bezwzględnych	% ogółu bezrobotnych niepełnosprawnych
Ogółem	<b>138</b>	<b>100,00</b>
do 1 miesiąca	10	7,25
1 – 3 miesiące	36	26,09
3 – 6 miesięcy	25	18,12
6 – 12 miesięcy	27	19,57
12 – 24 miesięcy	24	17,39
powyżej 24 miesięcy	16	11,59

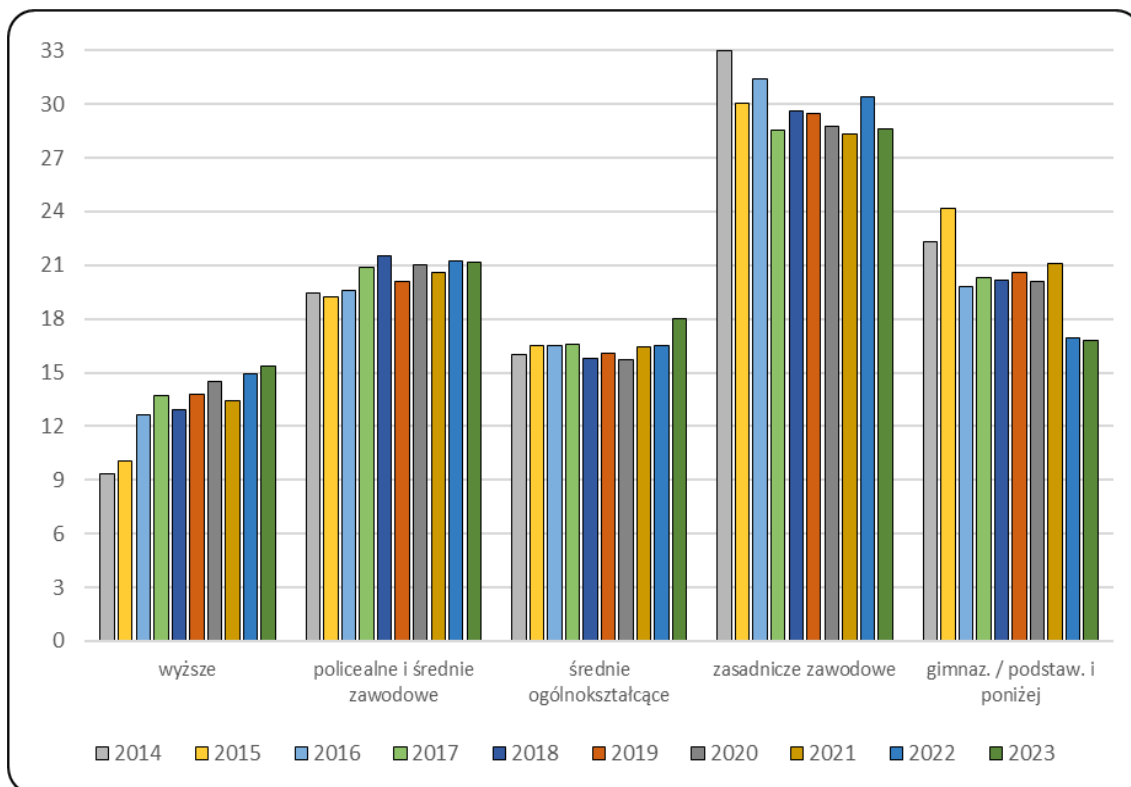
## 4.6. Bezrobotni według poziomu wykształcenia

BEZROBOTNI WEDŁUG WYKSZTAŁCENIA I PŁCI



Wykształcenie	Bezrobotni ogółem		w tym:			
	w liczbach bezwzględnych	% ogółu bezrobotnych	kobiety		mężczyźni	
			w liczbach bezwzględnych	% ogółu kobiet	w liczbach bezwzględnych	% ogółu mężczyzn
Ogółem	1482	100	985	100	497	100
Wyższe	228	15,38	179	18,17	49	9,86
Policealne i średnie zawodowe	314	21,19	223	22,64	91	18,31
Średnie ogólnokształcące	267	18,02	192	19,49	75	15,09
Zasadnicze zawodowe	424	28,61	253	25,69	171	34,41
Gimnazjalne / podstawowe i poniżej	249	16,80	138	14,01	111	22,33

### BEZROBOTNI WG POZIOMU WYKSZTAŁCENIA (W PROCENTACH)



### 4.7. Bezrobotni według stażu pracy

#### BEZROBOTNI WG STAŻU PRACY

Staż pracy	Bezrobotni ogółem		w tym:			
	w liczbach bezwzględnych	% ogółu bezrobotnych	kobiety		mężczyźni	
			w liczbach bezwzględnych	% ogółu kobiet	w liczbach bezwzględnych	% ogółu mężczyzn
Ogółem	1482	100	985	100	497	100
do 1 roku	268	18,08	193	19,59	75	15,09
1 - 5	431	29,08	297	30,15	134	26,96
5 - 10	245	16,53	167	16,95	78	15,69
10 - 20	213	14,37	132	13,40	81	16,30
20 - 30	95	6,41	49	4,97	46	9,26
30 lat i więcej	42	2,83	11	1,12	31	6,24
bez stażu	188	12,69	136	13,81	52	10,46

#### STAŻ PRACY OSÓB BEZROBOTNYCH ZAREJESTROWANYCH W PUP KARTUZY

Stan na koniec roku	Ze stażem pracy	% ogółu bezrobotnych	Bez stażu pracy	% ogółu bezrobotnych
2019	1137	86,4	179	13,6
2020	1842	86,3	292	13,7
2021	1707	87,3	248	12,7
2022	1504	86,2	241	13,8
2023	1294	87,3	188	12,7

#### 4.8. Bezrobotni według czasu pozostawania bez pracy

BEZROBOTNI WEDŁUG CZASU POZOSTAWANIA BEZ PRACY (NIEPRZERWANIE)

Czas pozostawania bez pracy	Bezrobotni ogółem		w tym:			
			kobiety		mężczyźni	
	w liczbach bezwzględnych	% ogółu bezrobotnych	w liczbach bezwzględnych	% ogółu kobiet	w liczbach bezwzględnych	% ogółu mężczyzn
Ogółem	1482	100	985	100	497	100
do 1 miesiąca	231	15,59	124	12,59	107	21,53
1 – 3 miesiące	422	28,48	270	27,41	152	30,58
3 – 6 miesięcy	337	22,74	227	23,05	110	22,13
6 – 12 miesięcy	245	16,53	178	18,07	67	13,48
12 – 24 miesiące	171	11,54	135	13,71	36	7,24
powyżej 24 miesięcy	76	5,13	51	5,18	25	5,03

#### 4.9. Długotrwale bezrobotni

Długotrwale bezrobotny to osoba bezrobotna pozostająca w rejestrze powiatowego urzędu pracy łącznie przez okres ponad 12 miesięcy w okresie ostatnich 2 lat, z wyłączeniem okresów odbywania stażu i przygotowania zawodowego dorosłych.

W końcu roku 2023 były zarejestrowane 343 osoby długotrwale bezrobotne, co stanowiło 23,1% ogółu zarejestrowanych bezrobotnych. Długotrwale bezrobotnych kobiet było 263 (76,7% długotrwale bezrobotnych). W znacznie korzystniejszej sytuacji byli mężczyźni – 80 długotrwale bezrobotnych (23,3% tej grupy bezrobotnych).

Wiek	Długotrwale bezrobotni ogółem	
	w liczbach bezwzględnych	% ogółu długotrwale bezrobotnych
Ogółem	343	100
18 - 24 lata	71	20,70
25 - 34 lata	108	31,49
35 - 44 lata	67	19,53
45 - 54 lata	49	14,29
55 i więcej lat	48	13,99

Wykształcenie	Długotrwale bezrobotni ogółem	
	w liczbach bezwzględnych	% ogółu długotrwale bezrobotnych
Ogółem	343	100
Wyższe	53	15,45
Policealne i średnie zawodowe	76	22,16
Średnie ogólnokształcące	59	17,20
Zasadnicze zawodowe	96	27,99
Gimnazjalne / podstawowe i poniżej	59	17,20

Staż pracy	Długotrwale bezrobotni ogółem	
	w liczbach bezwzględnych	% ogółu długotrwale bezrobotnych
Ogółem	343	100
Do 1 roku	73	21,28
1-5	102	29,74
5-10	50	14,58
10-20	34	9,91
20-30	27	7,87
30 lat i więcej	11	3,21
Bez stażu	46	13,41

#### 4.10. Bezrobotni według zawodów i specjalności

Spośród zarejestrowanych osób bezrobotnych konkretnym zawodem legitymowało się 1278 osób (86,2% ogółu bezrobotnych).

Najliczniejszą grupą zawodową byli pracownicy usług i sprzedawcy (447 osób; 30,2% ogółu bezrobotnych). Drugą w kolejności grupę zawodową stanowili robotnicy przemysłowi i rzemieślnicy (262 osoby; 17,7% bezrobotnych).

#### BEZROBOTNI WEDŁUG GRUP ZAWODÓW I SPECJALNOŚCI - STAN NA DZIEŃ 31 GRUDNIA 2023 R.

Kod	Nazwa grupy zawodowej (specjalności)	Liczba bezrobotnych	
		ogółem <sup>1</sup>	kobiety
1	Przedstawiciele władz publicznych, wyżsi urzędnicy i kierownicy	25	15
11	Przedstawiciele władz publicznych, wyżsi urzędnicy i dyrektorzy generalni	3	1
12	Kierownicy do spraw zarządzania i handlu	10	7
13	Kierownicy do spraw produkcji i usług	3	1
14	Kierownicy w branży hotelarskiej, handlu i innych branżach usługowych	9	6
2	<b>Specjaliści</b>	<b>152</b>	<b>109</b>
21	Specjaliści nauk fizycznych, matematycznych i technicznych	22	13
22	Specjaliści do spraw zdrowia	13	12
23	Specjaliści nauczania i wychowania	22	19
24	Specjaliści do spraw ekonomicznych i zarządzania	54	40
25	Specjaliści do spraw technologii informacyjno-komunikacyjnych	11	4
26	Specjaliści z dziedziny prawa, dziedzin społecznych i kultury	30	21

<sup>1</sup> Pokazano liczbę zarejestrowanych bezrobotnych w danym zawodzie, jeżeli była ona równa lub większa od 10.

<b>3</b>	<b>Technicy i inny średni personel</b>		<b>189</b>	<b>123</b>
31	Średni personel nauk fizycznych, chemicznych i technicznych		52	20
32	Średni personel do spraw zdrowia		18	17
33	Średni personel do spraw biznesu i administracji		77	63
w tym:	331403	Technik ekonomista	31	29
34	Średni personel z dziedziny prawa, spraw społecznych, kultury i pokrewny		23	21
w tym:	343404	Technik żywienia i usług gastronomicznych	16	14
35	Technicy informatycy		19	2
w tym:	351203	Technik informatyk	18	2
<b>4</b>	<b>Pracownicy biurowi</b>		<b>69</b>	<b>54</b>
41	Sekretarki, operatorzy urzędzeń biurowych i pokrewni		26	23
w tym:	411004	Technik prac biurowych	15	13
42	Pracownicy obsługi klienta		19	18
w tym:	422402	Technik hotelarstwa	10	10
43	Pracownicy do spraw finansowo-statystycznych i ewidencji materiałowej		20	10
w tym:	432103	Magazynier	11	3
44	Pozostali pracownicy obsługi biura		4	3
<b>5</b>	<b>Pracownicy usług osobistych i sprzedawcy</b>		<b>447</b>	<b>409</b>
51	Pracownicy usług osobistych		169	152
w tym:	512001	Kucharz	53	40
	513101	Kelner	15	15
	514101	Fryzjer	68	68
52	Sprzedawcy i pokrewni		264	247
w tym:	522301	Sprzedawca	230	218
	522305	Technik handlowiec	13	11
53	Pracownicy opieki osobistej i pokrewni		10	9
54	Pracownicy usług ochrony		4	1
<b>6</b>	<b>Rolnicy, ogrodnicy, leśnicy i rybacy</b>		<b>22</b>	<b>15</b>
61	Rolnicy produkcji towarowej		14	9
62	Leśnicy i rybacy		0	0
63	Rolnicy i rybacy pracujący na własne potrzeby		8	6
<b>7</b>	<b>Robotnicy przemysłowi i rzemieślnicy</b>		<b>262</b>	<b>61</b>
71	Robotnicy budowlani i pokrewni (z wyłączeniem elektryków)		60	0
w tym:	711202	Murarz	12	0
72	Robotnicy obróbki metali, mechanicy maszyn i urządzeń i pokrewni		70	3
w tym:	722204	Ślusarz	26	0
	723103	Mechanik pojazdów samochodowych	13	0
73	Rzemieślnicy i robotnicy poligraficzni		8	4
74	Elektrycy i elektronicy		24	2
75	Robotnicy w przetwórstwie spożywczym, obróbce drewna, produkcji wyrobów tekstylnych i pokrewni		100	52
w tym:	751201	Cukiernik	18	14
	752205	Stolarz	17	0
	753105	Krawiec	17	16
	753402	Tapicer	13	0
<b>8</b>	<b>Operatorzy i monterzy maszyn i urządzeń</b>		<b>40</b>	<b>17</b>
81	Operatorzy maszyn i urządzeń wydobywczych i przetwórczych		20	12
82	Monterzy		5	4

83	Kierowcy i operatorzy pojazdów		15	1
9	Pracownicy przy pracach prostych		72	40
91	Pomoce domowe i sprzątaczk		21	17
92	Robotnicy pomocniczy w rolnictwie, leśnictwie i rybołówstwie		1	1
93	Robotnicy pomocniczy w górnictwie, przemyśle, budownictwie i transporcie		28	7
w tym:	931301	Pomocniczy robotnik budowlany	13	0
94	Pracownicy pomocniczy przygotowujący posiłki		7	7
95	Sprzedawcy uliczni i pracownicy świadczący usługi na ulicach		0	0
96	Ładowacze nieczystości i inni pracownicy przy pracach prostych		15	8
	Bez zawodu		204	142
		Razem	1482	985

### III. PRZECIWDZIAŁANIE BEZROBOCIU

#### 1. Pośrednictwo pracy

W 2023 roku pracę podjęło łącznie 1935 osób bezrobotnych zarejestrowanych w Powiatowym Urzędzie Pracy w Kartuzach.

W okresie od stycznia do grudnia 2023 r. Powiatowy Urząd Pracy w Kartuzach pozyskał 6217 ofert wolnych miejsc pracy i miejsc aktywizacji zawodowej, w tym 5948 miejsc w ramach zatrudnienia lub innej pracy zarobkowej i 269 miejsc aktywizacji zawodowej (259 – staże, 10 – prace społecznie użyteczne). W ogólnej liczbie wolnych miejsc pracy i miejsc aktywizacji zawodowej były 34 oferty dla osób niepełnosprawnych.

W liczbie 6217 ofert, znajdowało się 4388 ofert pod potrzeby uzyskania *Informacji starosty na temat możliwości zaspokojenia potrzeb kadrowych podmiotu powierzającego wykonanie pracy cudzoziemcowi, niezbędnej do uzyskania zezwolenia na pracę cudzoziemca.*

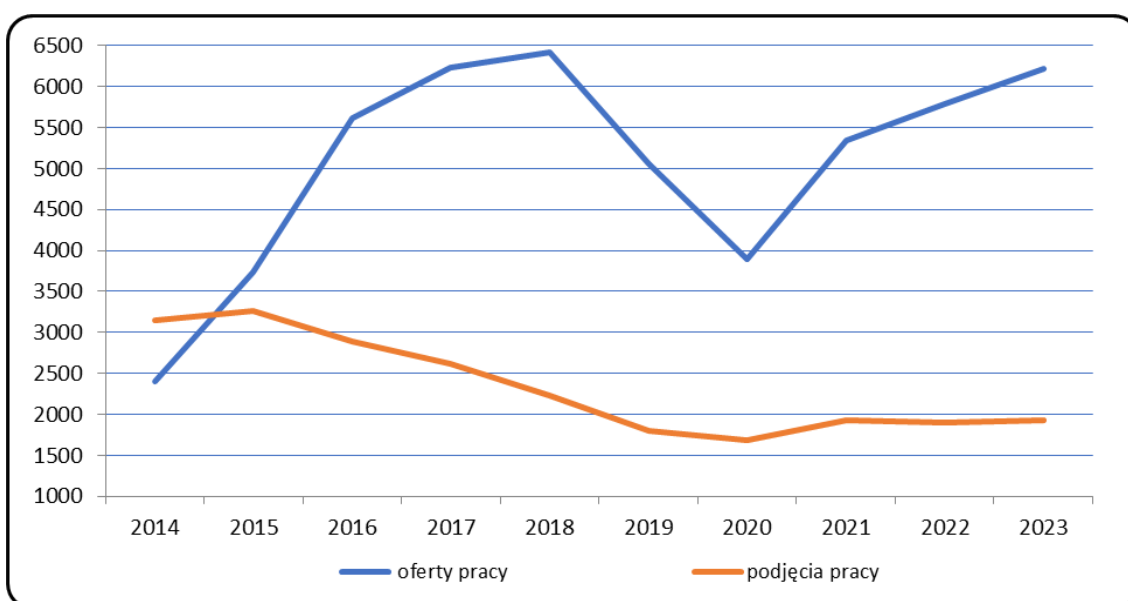
Powiatowy Urząd Pracy w Kartuzach upowszechnił 103 zagraniczne oferty pracy EURES. Ponadto, usługą doradczą ww. zakresie zostało objętych 681 osób bezrobotnych i poszukujących pracy oraz 31 pracodawców. W ramach działań EURES braliśmy udział w kampaniach informacyjnych „UE Talent Pool – Europejska Pula Talentów” oraz „Europejski Rok Umiejętności”, podczas których rozdano i rozesłano ok. 500 ulotek i plakatów informacyjnych. Ponadto umieszczono na stronie internetowej i mediach społecznościowych urzędu 6 artykułów promujących ww. kampanie oraz pozostałe usługi sieci EURES.

Na zgłoszone przez pracodawców oferty pracy i miejsca aktywizacji zawodowej wydano 1298 skierowań, z czego: skierowania do pracy – 1011, skierowania na staż – 276, skierowania do prac społecznie-użytecznych – 11. Zorganizowano jedno Targi pracy oraz dziewięć Giełd pracy.





## ZGŁOSZONE OFERTY WOLNEGO MIEJSCA PRACY I MIEJSC AKTYWIZACJI ZAWODOWEJ ORAZ PODJĘCIA PRACY



Oferty wolnych miejsc pracy<sup>2</sup> i miejsc aktywizacji zawodowej zgłoszono m.in. w niżej wymienionych zawodach [kod zawodu]<sup>3</sup>:

- pracownik produkcji [754903]	- 730
- pomocniczy robotnik przemysłowy [932911]	- 493
- operator urządzeń do przetwórstwa drobiu [816026]	- 410
- pracownicy zajmujący się sprzątniem gdzie indziej niesklasyfikowani [912990]	- 346
- robotnicy wykonujące prace proste w przemyśle [932990]	- 312
- pomocniczy robotnik budowlany [931301]	- 270
- rozbieracz-wykrawacz [751104]	- 240
- pracownicy wykonujący prace proste gdzie indziej niesklasyfikowani [962990]	- 198
- pracownik rozbioru mięsa [751102]	- 182

<sup>2</sup> W wymienionych ofertach znajdują się także oferty pracy dla cudzoziemców

<sup>3</sup> Pokazano liczbę ofert w konkretnym zawodzie, jeżeli była ona większa od 20.

- policjant służby prewencji [335504]	-	167
- pakowacz ręczny [932101]	-	152
- szlifierz metali [722312]	-	125
- klasyfikatorzy żywności i pokrewni [751590]	-	95
- robotnik budowlany [711104]	-	80
- sprzedawca [522301]	-	75
- spawacz [721204]	-	74
- operator obrabiarek sterowanych numerycznie [722308]	-	66
- pracownik biurowy [411003]	-	65
- ogrodnik – uprawa roślin ozdobnych [611308]	-	65
- szlifierze narzędzi i polerowacze metali [722490]	-	60
- nauczyciel przedmiotu w szkole podstawowej [234102]	-	56
- technik prac biurowych [411004]	-	55
- monter konstrukcji stalowych [721404]	-	55
- magazynier [432103]	-	54
- operatorzy maszyn i urządzeń do produkcji i przetwórstwa metali [812190]	-	50
- robotnik gospodarczy [515303]	-	47
- ślusarz [722204]	-	46
- nauczyciel przedszkola [234201]	-	43
- pracownik sortowania przesyłek i towarów [432105]	-	40
- pracownik utrzymania czystości (sprzątaczką) [911207]	-	40
- kierowca samochodu dostawczego [832202]	-	36
- kucharz [512001]	-	34
- elektryk [741103]	-	33
- kosmetyczka [514202]	-	31
- monter izolacji przemysłowych [712403]	-	30
- nauczyciel przedmiotu w szkole ponadpodstawowej [233001]	-	30
- robotnik magazynowy [933304]	-	28
- księgowy [331301]	-	27
- monter rurociągów przemysłowych [712607]	-	25
- malarze i pokrewni [713190]	-	25
- szwaczka maszynowa [815301]	-	25
- monter elektronicznego wyposażenia maszyn i urządzeń [821302]	-	25
- operator suwnic (suwnicowy) [834311]	-	25
- pomocniczy robotnik drogowy [931205]	-	25
- cieśla [711501]	-	23
- stolarz [752205]	-	23
- opiekunka dziecięca [325905]	-	22
- brukarz [711205]	-	21
- pomoc kuchenna [941201]	-	21

## 2. Zatrudnianie cudzoziemców

Doradcy klienta instytucjonalnego zarejestrowali 2019 oświadczeń o powierzeniu wykonywania pracy cudzoziemcowi (w 2022 – 3707).

Przyjęto 189 wniosków o wydane zezwolenia na pracę sezonową dla cudzoziemca typu S. Udzielono 62 zezwolenia na pracę sezonową (w 2022 – 120). Wydano 103 decyzje związane z zatrudnieniem cudzoziemców (62 – zezwolenia, 27 – umorzenia postępowania, 14 – odmowy wpisu oświadczenia do ewidencji).

Przygotowano 4403 Informacje starosty na temat możliwości zaspokojenia potrzeb kadrowych podmiotu powierzającego wykonanie pracy cudzoziemcowi (w 2022 roku przygotowano 4186 Informacji).

Rok 2023		Kraj pochodzenia cudzoziemca					
		Białoruś	Ukraina	Mołdowa	Gruzja	Armenia	Uzbekistan
ilość zarejestrowanych oświadczeń o powierzeniu wykonywania pracy cudzoziemcom	<b>2019</b>	<b>862</b>	<b>860</b>	<b>94</b>	<b>197</b>	<b>6</b>	
ilość wydanych zezwoleń typu S	<b>62</b>	<b>1</b>	<b>55</b>	<b>0</b>	<b>2</b>	<b>2</b>	<b>2</b>

W związku z wojną na Ukrainie, na podstawie przepisów ustawy o pomocy obywatelom Ukrainy, przyjęto 2366 powiadomień o powierzeniu pracy obywatelom Ukrainy.

## 3. Aktywne formy przeciwdziałania bezrobociu

Łącznie na aktywne formy przeciwdziałania bezrobociu (Fundusz Pracy + Program Regionalny + Rezerwa Ministra + Program „Rozwój i praca” + Krajowy Fundusz Szkoleniowy + PFRON + Pilotaż) wydatkowano w 2023 r. 8 785 200,28 PLN.

### ŁĄCZNA LICZBA OSÓB BEZROBOTNYCH OBJĘTYCH DZIAŁANAMI AKTYWIZACYJNYMI

Program rynku pracy	2019	2020	2021	2022	2023
Szkolenia	61	40 <sup>4</sup>	57 <sup>5</sup>	108 <sup>6</sup>	105 <sup>7</sup>
Prace interwencyjne	146	118	145	135	243
Stáže	326	271	243	248	222
Dotacje na podjęcie własnej działalności gospodarczej	63	81	96	147	107
Refundacja kosztów wyposażenia i doposażenia stanowisk pracy	45	64	47	51	72
Prace społecznie użyteczne	10	12	12	4	8

<sup>4</sup> 6 osób brało udział w dwóch szkoleniach

<sup>5</sup> 4 osoby brały udział w dwóch szkoleniach

<sup>6</sup> 8 osób brało udział w dwóch szkoleniach

<sup>7</sup> 26 osób brało udział w dwóch szkoleniach

Bony szkoleniowe	13	5	6	13	15
Program pilotażowy „Pracująca mama, spełniona kobieta”	0	0	0	20	18
Inne (m.in. zatrudnienie wspierane, roboty publiczne, studia podyplomowe, egzaminy i licencje, nostryfikacja, zwrot kosztów zatrudnienia bezrobotnych w WRiPZ)	10	4	12	14	15
<b>Razem:</b>	<b>674</b>	<b>591<sup>8</sup></b>	<b>618<sup>9</sup></b>	<b>740</b>	<b>805</b>

### 3.1. Środki Funduszu Pracy ustalone algorytmem

Minister Rozwoju, Pracy i Technologii przyznał środki Funduszu Pracy, ustalone algorytmem dla powiatu kartuskiego, na finansowanie programów na rzecz promocji zatrudnienia, łagodzenia skutków bezrobocia i aktywizacji zawodowej w 2023 roku w wysokości 5 245 661,18 PLN.

### 3.2. Dodatkowe projekty finansowane ze środków Funduszu Pracy

Powiatowy Urząd Pracy w Kartuzach w 2023 roku realizował w ramach dodatkowo pozyskanych środków następujące projekty:

Lp.	Projekt	Źródło dotacji	Kwota wydatkowana
1	Program aktywizacji zawodowej bezrobotnych zamieszkujących na wsi	Rezerwa środków będąca w dyspozycji Ministra Rodziny i Polityki Społecznej	307 023,22
2	Program aktywizacji zawodowej bezrobotnych zamieszkujących na wsi	Rezerwa środków będąca w dyspozycji Ministra Rodziny i Polityki Społecznej	396 000,00
3	Program Regionalny „Praca dla Pomorzan”	Programy regionalny	347 181,04
<b>Razem:</b>			<b>1 050 204,26</b>

#### 1) PROGRAM REGIONALNY „PRACA DLA POMORZAN”

Programem objęto 39 osób bezrobotnych. Celem programu było wspieranie aktywizacji zawodowej osób bezrobotnych w zakresie dostosowania kwalifikacji i kompetencji zawodowych do potrzeb i wyzwań regionalnego rynku pracy, a także zdobywanie doświadczenia zawodowego pozwalającego na znalezienie i utrzymanie zatrudnienia zgodnie z potrzebami pracodawców. Realizacja programu wspierała zatrudnienie bezrobotnych mieszkańców wsi i tworzenie dla nich nowych miejsc pracy oraz wspierała rozwój przedsiębiorczości na obszarach wiejskich w oparciu o wykorzystanie lokalnych zasobów drzemących



<sup>8</sup> 4 osoby brały udział w dwóch formach wsparcia

<sup>9</sup> 6 osób uczestniczyło w dwóch formach wsparcia

w lokalnych tradycjach i dziedzictwie kulturowym Pomorza. W ramach programu 9 osób odbyło szkolenie, 18 osób skierowano na staż, 12 osób podjęło zatrudnienie w ramach prac interwencyjnych.

**2) PROGRAM AKTYWIZACJI ZAWODOWEJ BEZROBOTNYCH ZAMIESZKUJĄCYCH NA WSI**

Celem programu była aktywizacja osób bezrobotnych zamieszkujących wieś. W ramach programu 17 osób skierowano na staż, 11 osób podjęło zatrudnienie w ramach prac interwencyjnych.

**3) PROGRAM AKTYWIZACJI ZAWODOWEJ BEZROBOTNYCH ZAMIESZKUJĄCYCH NA WSI**

Celem programu była aktywizacja osób bezrobotnych zamieszkujących wieś. W ramach programu 8 osób otrzymało jednorazowe środki na podjęcie działalności gospodarczej oraz 7 osób bezrobotnych zatrudniono u pracodawców, którym przyznano środki w ramach refundacji kosztów wyposażenia stanowisk pracy.

**WYDATKI FUNDUSZU PRACY NA AKTYWNE FORMY PRZECIWDZIAŁANIA BEZROBOCIU**

<b>Program rynku pracy (algorytm + dodatkowe projekty z Funduszu Pracy + Krajowy Fundusz Szkoleniowy)</b>	<b>Wydatki w PLN</b>
Szkolenia	288 009,01
Bony szkoleniowe	84 343,16
Refundacje wyposażenia stanowiska pracy	950 543,00
Dotacje na podjęcie działalności gospodarczej	1 577 782,55
Prace interwencyjne	1 097 952,74
Stáže	2 039 117,83
Prace społecznie użyteczne	9 794,10
Opieka nad dzieckiem/osobą zależną	14 750,87
Koszty studiów podyplomowych	26 103,23
Opłata za postępowanie nostryfikacyjne albo postępowanie w sprawie potwierdzenia ukończenia studiów na określonym poziomie	3 205,00
Roboty publiczne	58 281,95
Badania lekarskie	1 660,50
Refundacja składek (spółdzielnia socjalna)	44 902,46
Zwrot kosztów zatrudnienia bezrobotnych w DPS albo WRiPZ	97 970,00
Krajowy Fundusz Szkoleniowy	746 088,69
<b>Razem:</b>	<b>7 040 505,09</b>

**3.3. Projekt „Rozwój i praca” realizowany ze środków Unii Europejskiej**

Projekt realizowany w ramach Programu regionalnego Fundusze Europejskie dla Pomorza na lata 2021-2027, Priorytet 5 Fundusze europejskie dla silnego społecznie Pomorza (EFS+), Działanie 5.2 Rynek pracy - projekty powiatowych urzędów pracy (PUP).

W ramach projektu realizowane były w 2023 roku: staże, szkolenia zawodowe (w tym szkolenia z kompetencji cyfrowych), bony szkoleniowe,

jednorazowe środki na podjęcie działalności gospodarczej, prace interwencyjne oraz refundacje kosztów wyposażenia stanowisk pracy. Wsparcie osób w wieku 18-29 lat realizowane jest z uwzględnieniem zakresu tematycznego co najmniej jednej z Inteligentnych Specjalizacji Pomorza.

W 2023 roku w projekcie rozpoczęło udział 99 osób. Na realizację projektu pozyskano 3 355 207,12 PLN. Realizacja projektu obejmuje okres od 12 czerwca 2023 roku do 31 grudnia 2024 roku.

#### DZIAŁANIA REALIZOWANE W RAMACH PROJEKTU W 2023 R.

Forma aktywizacji	Wydatki	Ilość osób
Szkolenia	57 790,23	62 <sup>10</sup>
Jednorazowe środki na podjęcie działalności gospodarczej	1 115 250,00	45
Prace interwencyjne	16 660,72	21
Staże	34 586,83	20
Refundacja kosztów wyposażenia	327 760,00	11
Razem:	<b>1 552 047,78</b>	<b>99<sup>11</sup></b>

### 3.4. Projekt pilotażowy „Pracująca mama, spełniona kobieta”

Powiatowy Urząd Pracy w Kartuzach w ramach naboru Ministra Rodziny i Polityki Społecznej na projekty pilotażowe pod nazwą „Stabilna praca – silna rodzina” realizował projekt pilotażowy „Pracująca mama, spełniona kobieta”.

Na realizację projektu współfinansowanego ze środków rezerwy Funduszu Pracy wydankowano w 2023 roku 157 647,41 PLN.

Działania zaplanowane w projekcie „Pracująca mama, spełniona kobieta” wykraczały poza rozwiązania określone w ustawie o promocji zatrudnienia, gdyż idea realizacji projektów pilotażowych polega na testowaniu nowych rozwiązań, które można zaimplementować do przepisów prawnych.

Projekt skierowany był do 20 kobiet zarejestrowanych w Powiatowym Urzędzie Pracy jako bezrobotne lub poszukujące pracy zamieszkałych na terenie powiatu kartuskiego, które po urodzeniu dziecka, urlopie



<sup>10</sup> 14 osób skorzystało z dwóch szkoleń

<sup>11</sup> 60 osób skorzystało z dwóch form aktywizacji

macierzyńskim lub wychowawczym, okresie bierności zawodowej związanym z wychowywaniem dzieci nie powróciły na rynek pracy.

W ramach projektu realizowane były następujące działania:

1. Poradnictwo zawodowe;
2. Wsparcie psychologiczne;
3. Talon na szkolenie;
4. Próbką pracy;
5. Zatrudnienie premiowane;
6. Zwrot kosztów dojazdu na szkolenie;
7. Refundacja części kosztów opieki nad dzieckiem/dziećmi w przedszkolu lub żłobku za udział w szkoleniu oraz próbkę pracy.

W 2023 roku w ramach projektu realizowano *Zatrudnienie premiowane* dla 18 uczestniczek. W ramach tej formy uczestniczki podjęły zatrudnienie na okres 12 miesięcy. Przez pierwsze 6 miesięcy zatrudnienia uczestniczki otrzymywały *premię motywującą* w wysokości 1000 PLN za każdy przepracowany miesiąc, po upływie 6 miesięcy wsparcie finansowe otrzymał pracodawca, w wysokości 1000 PLN miesięcznie za utrzymanie stanowiska pracy uczestniczki projektu przez kolejne 6 miesięcy.

W ramach projektu realizowano działania niestandardowe – dotychczas niestosowane.

Efektem realizacji projektu jest utrzymanie trwałego zatrudnienia przez 12 kobiet tj. 60% ogólnej liczby uczestniczek projektu.

#### 4. Poradnictwo zawodowe i informacja zawodowa

Poradnictwo zawodowe to usługa mająca na celu udzielanie pomocy osobom bezrobotnym i poszukującym pracy w podejmowaniu wyborów zawodowych, szkoleniowych i edukacyjnych.



W 2023 r. doradca zawodowy przeprowadził wiele zajęć tematycznych dedykowanych różnym grupom wymagającym wsparcia w Centrum Poradnictwa Zawodowego.

W 2023 r. kontynuowano cykl zajęć „Poznaj Urząd Pracy i zacznij działać”. Spotkania były adresowane są do osób wchodzących na rynek pracy lub ponownie rejestrujących się. Na zajęciach uczestnicy mieli możliwość zapoznania się z formami wsparcia jakimi dysponuje urząd pracy, z zasadami współpracy w poszukiwaniu pracy, aktualnymi potrzebami lokalnego rynku pracy. Doradca zawodowy udzielił 55 informacji indywidualnych oraz przeprowadził 47 informacji grupowych, w których uczestniczyły 694 osoby.

W ramach informacji grupowych doradca zawodowy przeprowadził m. in. :



- „Spotkanie informacyjne na temat możliwości odbycia szkoleń zawodowych – dla osób z Ukrainy” dla 12 uczestników;
- 2 informacje grupowe online „Poznaj Urząd Pracy i zacznij działać” dla 32 osób
- 2 spotkania „Praca w mundurówce”, w której uczestniczyli przedstawiciele wojska, policji i służby więziennej, dla 50 osób;
- informację grupową dla osób z niepełnosprawnością „Możliwości prowadzące do aktywności”. Podczas której zaproszeni goście, pracownik Powiatowego Centrum Pomocy Rodzinie w Kartuzach, przedstawiciel pracodawców zatrudniających osoby z niepełnosprawnością oraz przedstawiciele Inspiratorium Aktywności Zawodowej, zachęcali do aktywizacji zawodowej. W tym spotkaniu uczestniczyło 19 osób.

Powiatowy Urząd Pracy w Kartuzach, we współpracy z Wojewódzkim Urzędem Pracy w Gdańsku, włączył się w akcję „Marzec na obcasach”. W ramach tego przedsięwzięcia Panie szukające pracy miały możliwość skorzystania z 2 porad grupowych: „Rozmowa kwalifikacyjna na obcasach, czyli rozmowa o pracę na wyższym poziomie” dla 11 kobiet oraz „Kobiece techniki na stres” dla 18 kobiet.



Do przeprowadzenia spotkania zaprosiliśmy wielu ciekawych gości: rekruterki z firmy, które przekazały kobietom praktyczne wskazówki jak dobrze wypaść na rozmowie kwalifikacyjnej oraz stylistkę, która zaprezentowała zasady Dress codu podczas rozmowy rekrutacyjnej. Na kolejnej poradzie omówiono czym jest stres i jak sobie z nim radzić. Zaproszeni goście – przedstawicielki Koła Gospodyń Wiejskich, były przykładem inspiracji, aktywności oraz pokazały jak wzmacniać pozytywne nastawienie w realizacji celów zawodowych.

W 2023 r. zorganizowano ponadto wiele porad związanych z nauką poszukiwania pracy, pisania dokumentów aplikacyjnych oraz rozwoju kompetencji, w tym:

- 1) Czas na zmiany (II dni) – dla osób długotrwale bezrobotnych
- 2) Dokumenty aplikacyjne
- 3) Jak skutecznie szukać pracy?
- 4) Ja w roli stażysty
- 5) Twoja wewnętrzna siła, czyli jak budować poczucie własnej wartości
- 6) Poszukiwanie pracy metodą Kaizen
- 7) Pokonam bariery dla osób z niepełnosprawnością
- 8) Zaangażowanie i terminowość – kompetencje niezbędne



- 9) Komunikacja-kompetencja niezbędna w życiu
- 10) Zaprojektuj swoją karierę zawodową
- 11) Branding personalny w poszukiwaniu pracy
- 12) Planowanie w szukaniu pracy
- 13) Dojrzałość to mój atut na rynku pracy
- 14) Talenty jak wykorzystać w szukaniu pracy
- 15) Bądź aktywny zawodowo!
- 16) Mam bogate cv – mniej znaczy lepiej?
- 17) Moje pierwsze cv- nie ma co się bać!

Doradca zawodowy przeprowadził łącznie 30 porad grupowych, w których uczestniczyło 387 osób.

Doradca zawodowy w 2023 r. kontynuował realizację cyklu zajęć adresowanych do uczniów ostatnich klas szkół podstawowych. „Bilans zasobów w planowaniu kariery zawodowej” oraz „Świadomy wybór” to spotkania mające na celu udzielenie uczniom wskazówek, jak odkrywać swoje mocne strony i predyspozycje. Jaką szkołę wybrać? Czym zajmować się w przyszłości? W jaki sposób kierować swoją karierą? Jak podjąć świadomie decyzję o dalszej karierze edukacyjno- zawodowej? Co zrobić, żeby wkroczyć na rynek pracy wyposażony w wiedzę i umiejętności dostosowane do rynku i wymogów pracodawców? Na te i inne pytania doradca zawodowy PUP starał się odpowiedzieć podczas spotkań grupowych w szkołach. Odbyło się 46 spotkań w szkołach podstawowych, w spotkaniach uczestniczyło łącznie 771 uczniów.

W roku 2023 odbyło się 760 wizyt w ramach porad indywidualnych. Podczas porad doradca zawodowy określał problem zawodowy i pomagał w jego rozwiązaniu.

### 5. Krajowy Fundusz Szkoleniowy

Powiatowy Urząd Pracy w Kartuzach w 2023 r. realizował ze środków Funduszu Pracy w formie Krajowego Funduszu Szkoleniowego (KFS) działania na rzecz kształcenia ustawicznego pracowników i pracodawców.



Minister właściwy ds. pracy na 2023 r. określił następujące priorytety wydatkowania środków KFS:

- wsparcie kształcenia ustawicznego skierowane do pracodawców zatrudniających cudzoziemców;
- wsparcie kształcenia ustawicznego w związku z zastosowaniem w firmach nowych procesów, technologii i narzędzi pracy;

- wsparcie kształcenia ustawicznego w zidentyfikowanych w danym powiecie lub województwie zawodach deficytowych;
- wsparcie kształcenia ustawicznego dla nowozatrudnionych osób (lub osób, którym zmieniono zakres obowiązków) powyżej 50 roku;
- wsparcie kształcenia ustawicznego osób powracających na rynek pracy po przerwie związanej ze sprawowaniem opieki nad dzieckiem oraz osób będących członkami rodzin wielodzietnych;
- wsparcie kształcenia ustawicznego osób poniżej 30 roku życia w zakresie umiejętności cyfrowych oraz umiejętności związanych z branżą energetyczną i gospodarką odpadami.

Zgodnie z decyzją nr DF-I.6020.37.9.2022.MK z dnia 20 grudnia 2022 r. limit środków przyznany na realizację zadań w ramach KFS na rok 2023 wynosił 746 100,00 PLN.

W dniach 6 lutego 2023 r. oraz 31 maja 2023 r. przeprowadzono spotkania w formie zdalnej skierowane do pracodawców, w ramach którego przedstawiono najważniejsze zagadnienia z zakresu KFS.

W ramach otrzymanych środków przeprowadzono dwa nabory wniosków o przyznanie środków z KFS na finansowanie kosztów kształcenia ustawicznego pracowników i pracodawców. Łącznie do Urzędu wpłynęło 329 wniosków. W ramach zawartych 146 umów kształceniem objęto 349 uczestników poszczególnych form kształcenia, w tym 30 pracodawców i 319 pracowników. Osoby te uczestniczyły w kursach, egzaminach oraz studiach podyplomowych. Biorąc jednak uwagę, iż każda umowa dotyczy odrębnej formy kształcenia ustawicznego, a niektóre osoby uczestniczą w kilku formach, ostatecznie dofinansowaniem w ramach limitu podstawowego KFS objęto 321 osób, w tym 28 pracodawców i 293 pracowników.



## 6. Państwowy Fundusz Rehabilitacji Osób Niepełnosprawnych

Na zadania związane z rehabilitacją zawodową, zgodnie z *ustawą o rehabilitacji zawodowej i społecznej oraz zatrudnieniu osób niepełnosprawnych* ze środków Państwowego Funduszu Rehabilitacji Osób Niepełnosprawnych w 2023 r. Rada Powiatu Kartuskiego przeznaczyła 35 000 PLN na przyznanie 1 osobie niepełnosprawnej środków na podjęcie działalności gospodarczej.

## 7. Inne działania

W 2023 r. Powiatowy Urząd Pracy w Kartuzach organizował dla Pracodawców spotkania online na temat możliwości skorzystania z form wsparcia. Spotkania organizowano przed naborami wniosków. W trakcie spotkań pracownicy PUP omawiali zasady organizacji poszczególnych form oraz udzielali wskazówek dotyczących wypełniania wniosków. Była to także okazja do zadania pytań w tym zakresie i wyjaśnienia ewentualnych niejasności. W dniu 19 stycznia 2023 r. odbyło się spotkanie w sprawie staży, 20 stycznia 2023 r. w sprawie prac interwencyjnych, 23 stycznia 2023 r. w sprawie wyposażenia stanowisk pracy, 6 lutego i 31 maja 2023 r. w sprawie Krajowego Funduszu Szkoleniowego. Usługa realizowana była na bezpłatnej platformie Webex.

**POWIATOWE TARGI PRACY KARTUZY 2023**

РАЙОННІ ЯРМАРКИ ВАКАНСІЙ  
19.04.2023  
GODZ. 10:00-13:00

Miejsce:  
Kartuskie Centrum Kultury  
w Kartuzach  
ul. Klasztorna 1

**W trakcie targów:**

- OFERTY PRACY
- INFORMACJE O USŁUGACH URZĘDU PRACY
- KONSULTACJE Z DORADCĄ ZAWODOWYM
- INFORMACJE O UDOGODNIENIACH DLA OSÓB NIEPEŁNOSPRAWNYCH
- Stoisko CENTRUM WSPARCIA UCHODZCÓW

**ZAPRASZAMY:**

OSOBY BEZROBOTNE, POSZUKUJĄCE PRACY, OSOBY PLANUJĄCE ZMIANĘ ZATRUDNIENIA, w tym obywateli Ukrainy

Więcej informacji:  
POWIATOWY URZĄD PRACY W KARTUZACH  
<https://kartuzy.praca.gov.pl/>  
tel. 58 694 09 31, 58 694 09 25

Logos: POWIATOWY URZĄD PRACY, KARTUSKI CENTRUM KULTURY

Powiatowy Urząd Pracy w Kartuzach po raz drugi zorganizował POWIATOWE TARGI PRACY – KARTUZY 2022, które odbyły się 19 kwietnia 2023 r. w sali Kartuskiego Centrum Kultury w Kartuzach. Wydarzenie umożliwiło zapoznanie się z ponad czterystoma ofertami pracy różnych branż przygotowanymi przez 36 zaproszonych pracodawców. Targi skierowane były do mieszkańców powiatu kartuskiego poszukujących pracy.

Na kilkudziesięciu stoiskach firmy i instytucje zachęcały do podjęcia zatrudnienia. Pracodawcy reprezentowali różne branże: gastronomiczną, stoczniową, produkcyjną, handlową, budowlaną. Przedstawiciele Komendy Powiatowej

Policji, Wojskowego Centrum Rekrutacji w Gdyni, Służby Więziennej oraz Morskiego Oddziału Straży Granicznej zachęcali do wstąpienia do służby mundurowej, tłumaczyli jak wygląda proces rekrutacji. Wydarzenie było okazją do przeprowadzenia spotkań rekrutacyjnych, pozyskania pracowników.

Targi były także okazją do zapoznania się z ofertą zaproszonych instytucji. Powiatowe Centrum Pomocy Rodzinie w Kartuzach oraz Oddział Pomorski Państwowego Funduszu Rehabilitacji Osób Niepełnosprawnych przedstawiali udogodnienia dla osób niepełnosprawnych, Wojewódzki Urząd Pracy w Gdańsku prezentował usługi EURES, a Centrum Wsparcia Uchodźców prowadzone przez Stowarzyszenie Otwarte Kaszuby wspierało w obsłudze

obywateli Ukrainy poszukujących pracy. Na Targach gościli także przedstawiciele ZUS, którzy przekazywali informacje na temat wpływu lat pracy na przyszłe emerytury.

Równolegle w trakcie Targów odbywały się SPOTKANIA ROZWOJOWE – prelekcje specjalistów w dziedzinie talentów, zawodów przyszłości, rekrutacji. W spotkaniach uczestniczyły osoby poszukujące pracy oraz uczniowie szkół ponadpodstawowych. Przedstawiciel firmy HR Invest przekonywał, że Technik turbin wiatrowych jest zawodem przyszłości i nakreślił kierunki rozwoju w tym zakresie. O Talentach, jak je rozpoznać i wykorzystać mówiły doradczynie zawodowe z Centrum Rozwoju Talentów z Gdańska. Przedstawiciel Wojewódzkiego Urzędu Pracy z Gdańska zachęcał do wykorzystywania badania „Barometr zawodów” do planowania rozwoju zawodowego. Z kolei przedstawiciel działu HR firmy „Mielewczyk” Sp. z o.o. z dużym doświadczeniem w rekrutacjach przekazywał w trakcie prezentacji wskazówki, jak dobrze wypaść na rozmowie kwalifikacyjnej.

Targi odwiedziło ponad 500 osób.



Dnia 30 czerwca 2023 r. Powiatowy Urząd Pracy w Kartuzach uczestniczył jako wystawca w Targach pracy w Żukowie organizowanych przez Centrum Pomocy Migrantom i Uchodźcom.

W dniu 4 lipca 2023 r. Powiatowy Urząd Pracy w Kartuzach w imieniu Starosty Kartuskiego zorganizował spotkanie dla Pracodawców / Inwestorów z gościnnym udziałem przedstawiciela Banku Gospodarstwa Krajowego. W trakcie spotkania omówiono możliwości pozyskania pożyczek inwestycyjnych z BGK. Pracownik PUP przedstawił możliwości ubiegania się o wsparcie w tworzeniu miejsc pracy ze środków unijnych w nowej perspektywie EFS+. Omówiono obszary Inteligentnych Specjalizacji Pomorza (ISP) wskazane do aktywizacji osób młodych.

Powiatowy Urząd Pracy w Kartuzach 26 października 2023 r. w Centrum Kultury Spichlerz w Żukowie zorganizował spotkanie pod tytułem „Inwestuj w podnoszenie kwalifikacji”. Spotkanie wpisano się w obchody Europejskiego Tygodnia Umiejętności Zawodowych, którego celem było promowanie inwestycji w szkolenia i podnoszenie kwalifikacji i kompetencji.





Podczas spotkania Pani Magdalena Ślawska, coach, trener, przeprowadziła wykład na temat „Inwestycja w szkolenia i podnoszenie kwalifikacji kadry – czy to się opłaca?”. Podkreśliła, że tytułowe pytanie jest oczywiście retoryczne. Gdy zakładamy biznes, musimy myśleć o rozwoju całego zespołu. Pani Magdalena Ślawska poruszyła kwestie różnorodności motywacji, wagi kompetencji w całości rozwoju zawodowego.

W trakcie wydarzenia Powiatowy Urząd Pracy w Kartuzach promował działania finansowane w ramach Krajowego Funduszu Szkoleniowego, zachęcał do organizacji staży – jako formy budowania zasobów kadrowych, wskazywał perspektywy działań w realizowanym projekcie „Rozwój i praca” współfinansowanym w ramach Europejskiego Funduszu Społecznego Plus (EFS+). Wszystkie te działania realizowane przez Urząd Pracy, dedykowane są Pracodawcom chcącym inwestować w załogę oraz zwiększającym zatrudnienie.

Swoim doświadczeniem związanym z inwestowaniem w kadry podzielili się przedstawiciele lokalnych firm: Marek Lipnicki – Prezes Zarządu KOLI Sp. z o.o., Sylwia Karaś HR Manager z firmy BAT Sp. z o.o., Dominika Lewna – specjalista ds. rekrutacji i szkoleń z firmy Mielewczyk Sp. z o.o. i Iwona Prondzyńska, kierownik ds. pracowniczych z firmy Kolanko Sp. z o.o. Sp. k.

Czy pracownicy firm korzystają ze szkoleń i w jakim zakresie, czy w efekcie podnoszenia kwalifikacji widać większe zaangażowanie w pracę, czy zgadzają się z tezą, że inwestycja w pracownika to „zysk” dla firmy – na te pytania odpowiadali zaproszeni goście.

W dalszej części spotkania, Pan Marian Wenta – Starszy Cechu Rzemiosł Różnych w Kartuzach, wskazywał na możliwość szkolenia młodzieży w systemie dualnym.

Na zakończenie spotkania poruszono bardzo ważną kwestię jaką są Inteligentne Specjalizacje Pomorza (ISP) w przyszłości regionu. Aktywizacja osób młodych w ramach projektu realizowanego przez Powiatowy Urząd Pracy w Kartuzach będzie opierała się wyłącznie o branże/zawody wpisujące się w ISP. Pani Karolina Lipińska – przedstawiciel Urzędu Marszałkowskiego Województwa Pomorskiego przybliżyła Specjalizacje na Pomorzu, szczegóły ich ustalania, przykłady zastosowania.

Powiatowy Urząd Pracy w Kartuzach

## INWESTUJ W PODNOSZENIE KWALIFIKACJI

26.10.2023  
10:00 - 12:30  
CENTRUM KULTURY „SPICHLERZ” W ŻUKOWIE

**PROGRAM**  
10.00 – 10.10 Powitanie uczestników – Starosta Kartuski  
10.10 – 12.30 Wystąpienia prelegentów/gości:

- Inwestycja w szkolenia i podnoszenie kwalifikacji kadry – czy to się opłaca?  
Magdalena Ślawska – coach, trener biznesu
- Krajowy Fundusz Szkoleniowy – możliwości wsparcia z Urzędu Pracy  
Pracownik Powiatowego Urzędu Pracy w Kartuzach
- Staże – jako forma budowania kadry  
Pracownik Powiatowego Urzędu Pracy w Kartuzach
- Nasze doświadczenia związane z podnoszeniem kwalifikacji/kompetencji załogi  
Własnym doświadczeniem podzielą się lokalni pracodawcy
- Szkolenie młodzieży w systemie dualnym jako forma pozyskiwania nowych kadr  
Marian Wenta – Starszy Cechu, Cech Rzemiosł Różnych w Kartuzach
- EFS+ - perspektywy działań  
Pracownik Powiatowego Urzędu Pracy w Kartuzach
- Inteligentne Specjalizacje Pomorza ISP – przyszłość regionu  
Karolina Lipińska, Zastępca Dyrektora ds. Rozwoju Przedsiębiorczości i Innowacji Urzędu Marszałkowskiego Województwa Pomorskiego

Ok. godz. 12:30 – Podsumowanie spotkania

URZĄD PRACY | EUROPEJSKI FUNDUSZ UMIEJĘTNOŚCI | KFS Krajowy Fundusz Szkoleniowy

W dniu 17 listopada 2023 r. w Żukowie, w miejscu zbiorowego zakwaterowania obywateli Ukrainy, odbyło się spotkanie zachęcające do aktywności zawodowej. Pod hasłem „Poznaj Powiatowy Urząd Pracy” pracownicy PUP w Kartuzach przedstawili zaproszonym obywatelom Ukrainy możliwości współpracy z Urzędem w poszukiwaniu pracy, omawiali sposoby poszukiwania pracy, możliwości odbycia szkolenia lub stażu, przekonywali do podjęcia aktywności zawodowej. W spotkaniu wystąpili także:

- 1) przedstawiciel pracodawcy z firmy Rzeźnia Drobiu Konkol z Niestępowa, który zaprezentował możliwości zatrudnienia i aktualne oferty pracy,
- 2) doradca zawodowy firmy JOBS FIRST, który zaprezentował realizowany na zlecenie Organizacji Narodów Zjednoczonych projekt wsparcia długotrwale bezrobotnych uchodźców i możliwości uczestnictwa w działaniach,
- 3) doradca ds. integracji Caritas Archidiecezji Gdańskiej, dyżurujący w znajdującym się w Żukowie Centrum Pomocy Migrantom i Uchodźcom, który przedstawił możliwości pomocy, która przeznaczona jest dla poszukujących pracy obywateli Ukrainy.

Uczestnicy spotkania mieli możliwość zapoznania się całym katalogiem opcji w osiągnięciu celu jakim jest PRACA. Starostwo Powiatowe w Kartuzach zapewniło udział w spotkaniu tłumacza.

W 2023 r. opracowano ulotkę dla pracodawców mającą na celu przybliżenie wszystkich dostępnych w PUP Kartuzy form wsparcia.

22 września 2023 r. w Powiatowym Urzędzie Pracy w Kartuzach po raz dziewiąty zostało przeprowadzone badanie lokalnego rynku pracy „Barometr zawodów 2024” z udziałem ekspertów z Wojewódzkiego Urzędu Pracy w Gdańsku i Powiatowego Urzędu Pracy w Kartuzach.

„Barometr zawodów” to krótkotrwała prognoza zapotrzebowania na pracowników w 2024 r. Podczas tego badania uczestnicy analizują osobno sytuację dla każdego zawodu. Lista zawodów ocenianych przez ekspertów została przygotowana na podstawie zawodów występujących na lokalnym rynku pracy, zgodnie z klasyfikacją zawodów i specjalności.



# Barometr zawodów 2024

powiat kartuski

www.barometrzwodow.pl

## DEFICYT

Administratorzy stron internetowych  
Analitycy, testerzy i operatorzy systemów teleinformatycznych  
Asystenci w edukacji  
Betoniarze i zbrojarze  
Bibliotekoznawcy, bibliotekarze i specjaliści informacji naukowej  
Blacharze i lakiernicy samochodowi  
Brukarze  
Cieśle i stolarze budowlani  
Cukiernicy  
Dekarze i blacharze budowlani  
Diagności samochodowi  
Elektrycy, elektromechanicy i elektromonterzy  
Farmaceuci  
Fizjoterapeuci i masażyści  
Floryści  
Fryzjerzy  
Graficy komputerowi  
Inspektorzy nadzoru budowlanego  
Inżynierowie budownictwa  
Inżynierowie elektrycy i energetycy  
Inżynierowie inżynierii środowiska  
Kamieniarze  
Kelnerzy i barmani  
Kierowcy autobusów  
Kierowcy samochodów ciężarowych i ciągników siodłowych  
Kierownicy budowy  
Kosmetyczki  
Krawcy i pracownicy produkcji odzieży  
Kucharze

Lakiernicy  
Lekarze  
Listonosze i kurierzy  
Logopedzi i audiofonolodzy  
Magazynierzy  
Mechanicy pojazdów samochodowych  
Mechanicy-monterzy maszyn i urządzeń  
Monterzy elektronicy  
Monterzy instalacji budowlanych  
Monterzy konstrukcji metalowych  
Monterzy okien i szklarze  
Murarze i tynkarze  
Nauczyciele nauczania wczesnoszkolnego  
Nauczyciele praktycznej nauki zawodu  
Nauczyciele przedmiotów ogólnokształcących  
Nauczyciele przedmiotów zawodowych  
Nauczyciele przedszkoli  
Nauczyciele szkół specjalnych i oddziałów integracyjnych  
Operatorzy i mechanicy sprzętu do robót ziemnych  
Operatorzy maszyn do produkcji wyrobów z gumy i tworzyw sztucznych  
Operatorzy obrabiarek skrawających  
Operatorzy urządzeń dźwigowo-transportowych  
Opiekunki dziecięce  
Opiekunowie osoby starszej lub niepełnosprawnej  
Pedagodzy  
Piekarze  
Pielęgniarki i położne  
Pomoce kuchenne  
Pracownicy ds. budownictwa drogowego i kolejowego  
Pracownicy ds. ochrony środowiska i zrównoważonego rozwoju

Pracownicy ds. rachunkowości i księgowości  
Pracownicy fizyczni w produkcji i pracach prostych  
Pracownicy ochrony fizycznej  
Pracownicy przetwórstwa spożywczego  
Pracownicy robót wykończeniowych w budownictwie  
Pracownicy służb mundurowych  
Pracownicy socjalni  
Pracownicy usług pogrzebowych  
Pracownicy zajmujący się zwierzętami  
Projektanci i administratorzy baz danych, programiści  
Projektanci wzornictwa przemysłowego i operatorzy CAD  
Przedstawiciele handlowi  
Przetwórcy mięsa i ryb  
Psycholodzy i psychoterapeuci  
Ratownicy medyczni  
Robotnicy budowlani  
Robotnicy obróbki drewna i stolarze  
Rzemieślnicy obróbki szkła i metali szlachetnych  
Samodzielni księgowi  
Spawacze  
Specjaliści ds. zarządzania zasobami ludzkimi i rekrutacji  
Specjaliści elektroniki, automatyki i robotyki  
Spedytorzy i logistycy  
Sprzedawcy i kasjerzy  
Szefowie kuchni  
Ślusarze  
Tapicerzy  
Technicy informatycy  
Wychowawcy w placówkach oświatowych i opiekuńczych

## RÓWNOWAGA

Agenci ubezpieczeniowi  
Animatory kultury i organizatorzy imprez  
Architekci i urbanisci  
Architekci krajobrazu  
Archiwiści i muzealnicy  
Biologowie i biotechnolodzy  
Ceramicy przemysłowi  
Dentyści  
Diagności laboratoryjni medyczni  
Dziennikarze i redaktorzy  
Ekonomiści  
Filolodzy i tłumacze  
Filozofowie, historycy, politolodzy i kulturoznawcy  
Fotografowie  
Geodeci i kartografowie  
Gospodarze obiektów, portierzy, woźni i dozorczy  
Instruktorzy nauki jazdy  
Instruktorzy rekreacji i sportu  
Inżynierowie chemicy i chemicy  
Inżynierowie mechanicy  
Kierowcy samochodów osobowych  
Kierownicy ds. logistyki  
Kierownicy ds. produkcji  
Kierownicy ds. usług  
Kierownicy ds. zarządzania i obsługi biznesu  
Kierownicy sprzedaży  
Kierownicy w instytucjach społecznych i kultury

Maszyści  
Obuwnicy  
Ogrodnicy i sadownicy  
Operatorzy aparatury medycznej  
Operatorzy maszyn do produkcji i przetwórstwa papieru  
Operatorzy maszyn do produkcji wyrobów cementowych i kamiennych  
Operatorzy maszyn do produkcji wyrobów chemicznych  
Operatorzy maszyn rolniczych i ogrodniczych  
Operatorzy maszyn włókienniczych  
Optycy i pracownicy wytwarzający protezy  
Personel sprzątający  
Plastycy, dekoratorzy wnętrz i konserwatorzy zabytków  
Pomoce w gospodarstwie domowym  
Pozostali specjaliści edukacji  
Pracownicy administracyjni i biurowi  
Pracownicy biur podróży i obsługi turystycznej  
Pracownicy ds. BHP  
Pracownicy ds. jakości  
Pracownicy ds. techniki dentystycznej  
Pracownicy myjni, pralni i prasowni  
Pracownicy obsługi ruchu lotniczego  
Pracownicy obsługi ruchu szynowego  
Pracownicy poczty  
Pracownicy poligraficzni  
Pracownicy przetwórstwa metali  
Pracownicy sprzedaży internetowej

Pracownicy telefonicznej i elektronicznej obsługi klienta, ankieterzy, teleankieterzy  
Prawnicy  
Recepcjoniści i rejestratorzy  
Robotnicy leśni  
Robotnicy obróbki skóry  
Rolnicy i hodowcy  
Rybaczy  
Sekretarki i asystenci  
Socjolodzy i specjaliści ds. badań społeczno-ekonomicznych  
Specjaliści ds. administracji  
Specjaliści ds. finansowych  
Specjaliści ds. organizacji produkcji  
Specjaliści ds. PR, reklamy, marketingu i sprzedaży  
Specjaliści ds. projektowania, wdrażania i doskonalenia produktów i usług cyfrowych  
Specjaliści ds. rynku nieruchomości  
Specjaliści rolnictwa i leśnictwa  
Specjaliści technologii żywności i żywienia  
Specjaliści telekomunikacji  
Technicy budownictwa  
Technicy mechanicy  
Weterynarze  
Windykatorzy  
Zaopatrzeniowcy i dostawcy

W 2023 roku urząd udostępniał oferty pracy, komunikaty i informacje w siedzibie urzędu, na stronie internetowej oraz w mediach społecznościowych. W 2023 r. został założony profil Urzędu na Facebooku – [facebook.com/pupkartuzy](https://facebook.com/pupkartuzy)  
Oferty pracy były przekazywane na bieżąco lokalnym mediom.

W 2023 roku pracownicy urzędu przeprowadzili 221 kontroli zawartych umów dotyczących aktywnych form przeciwdziałania bezrobociu.

W 2023 roku jednostka zewnętrzna przeprowadziła w Powiatowym Urzędzie Pracy w Kartuzach 2 kontrole dotyczących pracy urzędu:

Lp.	Jednostka kontrolująca	Przedmiot kontroli
1	Starosta Kartuski	Kontrola wewnętrzna w ramach systemu kontroli zarządczej
2	Starosta Kartuski	Dokumentacja Systemu Stałego Dyżuru

Nie stwierdzono nieprawidłowości.

#### IV. GOSPODAROWANIE FUNDUSZAMI CELOWYMI I BUDŻETEM

Powiatowy Urząd Pracy w Kartuzach w 2023 r. na wszystkie swoje działania wydatkował kwotę 21 103 381,84 PLN.

Fundusz Pracy	16 468 149,84	78,04%
Środki budżetowe na utrzymanie urzędu	4 635 232,00	21,96%
<b>Razem:</b>	<b>21 103 381,84</b>	<b>100%</b>

##### 1. Fundusz Pracy

W 2023 roku Powiatowy Urząd Pracy w Kartuzach wydatkował środki z Funduszu Pracy (łącznie z projektem systemowym współfinansowanym ze środków Europejskiego Funduszu Społecznego) w łącznej wysokości 16 468 149,84 PLN, w tym:

- zasiłki dla bezrobotnych (łącznie z ZUS) – 5 884 040,48 PLN, co stanowi 35,73% wszystkich wydatków ze środków Funduszu Pracy,
- dodatki aktywizacyjne – 189 248,10 PLN (1,15% wydatków FP),
- świadczenia integracyjne<sup>12</sup> – 1 141 286,05 PLN (6,93% wydatków FP),
- wydatki fakultatywne – 503 374,93 PLN (3,06% wydatków FP),
- programy na rzecz promocji zatrudnienia (FP + EFS + KFS) – 8 750 200,28 PLN (53,13% wydatków FP).

##### WYDATKI FUNDUSZU PRACY W LATACH 2014-2023 (W MILIONACH PLN)

	2014	2015	2016	2017	2018	2019	2020	2021	2022	2023
Ogółem	17,7	16,9	17,4	17,2	15,8	9,9	10,8	13,8	16,4	16,4
w tym zasiłki stanowią %	45	38	32	30	26	38	45	44	30	36
w tym na aktywne formy	8,5	9,3	10,6	10,7	10,2	5,0	4,8	6,4	9,9	8,8
% udziału aktywnych form w ogólnej kwocie wydatków	48	55	61	62	65	51	45	46	60	53

<sup>12</sup> Świadczenie integracyjne oznacza świadczenie pieniężne wypłacane uczestnikowi Centrum Integracji Społecznej (CIS) w ramach indywidualnego programu zatrudnienia socjalnego.



**Na realizację zadań fakultatywnych z przyznanych środków Funduszu Pracy wydatkowano 503 374,93 PLN.**

**WYDATKI FUNDUSZU PRACY NA ZADANIA FAKULTATYWNE**

Wydatki zgodne z art. 108 ust. 1 ustawy o promocji zatrudnienia i instytucjach rynku pracy	Kwota wydatków
Koszty związane z organizowaniem partnerstwa lokalnego, o którym w art. 6 ust. 7 ustawy o promocji zatrudnienia (...)	<b>4 525,02</b>
Refundacja dodatków do wynagrodzeń, o których mowa w art. 100 ustawy o promocji zatrudnienia (...)	<b>98 106,27</b>
Opracowanie i rozpowszechnianie informacji zawodowych oraz wyposażenie w celu prowadzenia pośrednictwa praca lub poradnictwa zawodowego przez publiczne służby zatrudnienia	<b>4 249,00</b>
Opracowanie, wydawanie i rozpowszechnianie informacji o usługach organów zatrudnienia oraz innych partnerów rynku pracy, dla bezrobotnych i poszukujących pracy oraz pracodawców	<b>7 455,04</b>
Koszty związane z organizowaniem giełd pracy i targów pracy w celu prowadzenia pośrednictwa pracy	<b>1 549,02</b>
Koszty wezwań, zawiadomień, zakupu lub druku kart rejestracyjnych i innych druków niezbędnych do ustalenia uprawnień do zasiłku i innych świadczeń z tytułu bezrobocia, przekazywania bezrobotnym należnych świadczeń pieniężnych oraz kosztów komunikowania się z pracodawcami, bezrobotnymi, poszukującymi pracy, organami rentowymi oraz urzędami skarbowymi	<b>87 989,69</b>
Koszty wprowadzania, rozwijania i eksploatacji systemu teleinformatycznego i technologii cyfrowych w publicznych służbach zatrudnienia	<b>266 496,85</b>
Koszty szkolenia kadr publicznych służb zatrudnienia	<b>29 885,24</b>
Koszty postępowania sądowego i egzekucyjnego w sprawach nienależnie pobranych świadczeń pieniężnych i innych wypłat z Funduszu Pracy	<b>3 118,80</b>

**2. Środki Unii Europejskiej**

**W roku 2023 wydatkowano 1 552 047,78 PLN na realizację projektu „Rozwój i praca” finansowanych ze środków Unii Europejskiej.**

**3. Środki budżetowe na utrzymanie urzędu pracy**

**Środki budżetowe na utrzymanie urzędu rozdz. 85333 wyniosły – 4 635 232,00 PLN, z tego:**

- wynagrodzenie, dodatkowe wynagrodzenie roczne – 4 150 092,28  
(łącznie ze składkami społecznymi i FP)
- fundusz socjalny – 91 468,85
- pozostałe wydatki rzeczowe – 338 310,87
- wydatki inwestycyjne – 55 360,00

**4. Środki – dochody powiatu kartuskiego – z oświadczeń i zaświadczeń dotyczących zatrudnienia cudzoziemców**

- Zaświadczenia – 2 985,00 PLN
- Oświadczenia – 104 980,00 PLN

**V. TARCZA ANTYKRYZYSOWA**

**W 2023 roku Powiatowy Urząd Pracy w Kartuzach realizował działania w zakresie kontroli wydatkowania środków udzielonych na podstawie przepisów ustawy z dnia 2 marca 2020 r. o szczególnych rozwiązaniach**

**związanych z zapobieganiem, przeciwdziałaniem i zwalczaniem COVID-19, innych chorób zakaźnych oraz wywołanych nimi sytuacji kryzysowych.**

**KONTROLE REALIZACJI UMÓW ZAWARTYCH W RAMACH TARCZY ANTYKRYZYSOWEJ.**

Zadanie	Liczba skontrolowanych umów	Kwota do zwrotu
Dofinansowanie części kosztów wynagrodzeń pracowników oraz należnych od tych wynagrodzeń składek na ubezpieczenia społeczne dla mikroprzedsiębiorcy, małego i średniego przedsiębiorcy (art. 15zzb)	50	49 644,50 PLN
Dotacje na pokrycie bieżących kosztów prowadzenia działalności (art. 15zze <sup>4</sup> oraz rozporządzenia RM)	78	0

**VI. DECYZJE I ZAŚWIADCZENIA WYDANE PRZEZ URZĄD PRACY**

**ZESTAWIENIE WYDANYCH DECYZJI ADMINISTRACYJNYCH, POSTANOWIEŃ, ZAWIADOMIEŃ I ZAŚWIADCZEŃ**

Wyszczególnienie		Ilość
<b>Decyzje o rejestracji osoby bezrobotnej</b>		<b>3 859</b>
w tym	przyznanie statusu osoby bezrobotnej i prawa do zasiłku	892
	przyznanie statusu osoby bezrobotnej bez prawa do zasiłku	2 967
<b>Decyzje o przyznaniu prawa do zasiłku (dot. osób, które nabywają prawo do zasiłku w dniu rejestracji)<sup>13</sup></b>		<b>892</b>
<b>Decyzje o przyznaniu prawa do zasiłku po 90 dniach od dnia rejestracji (dotyczą osób, które w okresie 6 miesięcy przed zarejestrowaniem w urzędzie pracy rozwiązały stosunek pracy za wypowiedzeniem lub na mocy porozumienia stron)</b>		<b>267</b>
<b>Decyzje o przyznaniu prawa do zasiłku w związku z dostarczeniem brakujących dokumentów (np. zaświadczenia o zarobkach, zaświadczenia z ZUS o prowadzonej działalności i opłaconych składkach, itp.)</b>		<b>65</b>
<b>Decyzje o odmowie uznania za osobę bezrobotną</b>		<b>52</b>
<b>Decyzje o umorzeniu w całości postępowania wszczętego na żądanie strony na postawie art. 105 kpa (osoba bezrobotna złożyła elektronicznie przez portal praca.gov.pl wniosek o dokonanie rejestracji jako osoba bezrobotna, a następnie złożyła pismo o anulowanie ww. wniosku)</b>		<b>11</b>
<b>Decyzje o utracie statusu osoby bezrobotnej (z różnych przyczyn)</b>		<b>3 790</b>
w tym	utrata statusu z tytułu niepotwierdzenia gotowości do podjęcia pracy	1 108
	utrata statusu z tytułu podjęcia pracy	1 935
	rezygnacja na wniosek osoby bezrobotnej	426
	odmowa bez uzasadnionej przyczyny przyjęcia propozycji odpowiedniej pracy lub innej formy pomocy	42
	nabycie prawa do emerytury, świadczenia przedemerytalnego oraz osiągnięcie wieku emerytalnego	61
	podjęcie nauki w systemie dziennym	3
	inne (otrzymanie zasiłku stałego z GOPS, świadczenia dla opiekuna, pozostawanie przez osobę bezrobotną niezdolnym do pracy wskutek choroby przez nieprzerwany okres 90 dni, nabycia prawa do renty z tytułu niezdolności do pracy, itp.)	215
<b>Decyzja o utracie statusu poszukującego pracy</b>		<b>133</b>
<b>Decyzje o przyznaniu prawa do stypendium z tytułu stażu i szkolenia</b>		<b>324</b>
<b>Decyzje przyznające dodatek aktywizacyjny</b>		<b>164</b>
<b>Decyzje o odmowie przyznania dodatku aktywizacyjnego</b>		<b>8</b>
<b>Decyzje o utracie prawa do zasiłku z tytułu upływu okresu jego pobierania</b>		<b>418</b>
<b>Decyzje o zwrocie nienależnie pobranego świadczenia</b>		<b>15</b>

<sup>13</sup> Dla osób, które w dniu rejestracji nabywają prawo do zasiłku – są drukowane 2 decyzje, jedna dotycząca statusu (robiona ręcznie, nie ma możliwości wydruku z SI Syriusz), a druga dotycząca przyznania prawa do zasiłku (drukowana z SI Syriusz)

Decyzje o wstrzymaniu wypłaty zasiłku dla bezrobotnych w związku ze złożeniem dokumentów do ZUS o świadczenie przedemerytalne	25
Decyzje o utracie prawa do stypendium stażowego z tytułu wzięcia urlopu bezpłatnego czy przekroczenia urlopu	61
Decyzje o wstrzymaniu wypłaty zasiłku dla bezrobotnych z powodu braku gotowości do podjęcia zatrudnienia w okresie nie dłuższym niż 10 dni	32
Decyzje o wznowieniu wypłaty zasiłku dla bezrobotnych z powodu upływu zgłoszonego okresu braku gotowości do podjęcia zatrudnienia w okresie nie dłuższym niż 10 dni	32
Zawiadomienia wydawane osobie bezrobotnej na podstawie § 10 Rozporządzenia Ministra Rodziny, Pracy i Polityki Społecznej z dnia 14 kwietnia 2020 r. w sprawie rejestracji bezrobotnych i poszukujących pracy (Dz. U. z 2020 r. poz. 667) z powodu zmiany miejsca zameldowania/zamieszkania <sup>14</sup>	16
Zawiadomienia o wszczęciu postępowania (wynikają głównie z informacji uzyskanych z raportów U1, U3 lub z pism z ZUS)	41
Postanowienia o wznowieniu postępowania z art. 145 ust. 1 kpa (wynikają głównie z informacji uzyskanych z raportów U1, U3 lub z pism z ZUS)	41
Decyzje, które zostały wydane w ramach wznowionych postępowań z art. 145 ust. 1 kpa	31
Decyzje uchylające/zmieniające w oparciu art. 132 kpa – wydane w związku ze złożonym odwołaniem osoby bezrobotnej od decyzji	3
Informacje PIT-11	1 182
Roczny raport składek społecznych i zdrowotnych	1 162
Zaświadczenia do innych celów (m.in. GOPS, ZUS, sądów, zakładów pracy)	1 288
w tym   poprzez SEPI (Samorządową Elektroniczną Platformę Informacyjną)	271
<b>Razem:</b>	<b>13 912</b>

W 2023 roku wpłynęło 28 odwołań od decyzji dotyczących osób bezrobotnych. Do Wojewody Pomorskiego zostało przekazanych 18 odwołań. Wojewoda Pomorski 15 zaskarżonych decyzji utrzymał w mocy, zaś 3 uchylił i przekazał do ponownego rozpatrzenia. W Powiatowym Urzędzie Pracy w Kartuzach uchylono 10 decyzji w trybie art. 132 kpa po rozpatrzeniu odwołań.

<sup>14</sup> osoba bezrobotna, która zmienia miejsce zamieszkania/zameldowania poza teren działania PUP w Kartuzach składa wniosek o przeniesienie swojej dokumentacji do właściwego PUP ze względu na miejsce zamieszkania/zameldowania i otrzymuje „zawiadomienie” o wyłączeniu karty rejestracyjnej z ewidencji osób bezrobotnych – w tym przypadku nie jest wydawana decyzja, lecz zawiadomienie